Магия исцеления

Талисаны, заговоры и магеские рецепты
для излечения любых болезней

Магия исцеления

ТАЛИСМАНЫ И ОБЕРЕГИ

Лучшей защитой к постоянным источником колдовской силы является Талисман целителя. Этот двухсторонний талисман должен быть выгравирован на серебреной пластине в день и час Меркурия (в среду, в первые полчаса после полуночи) перед самым полнолунием. Сама же пластина должна быть выплавлена из серебра, имеющего самую высшую пробу.

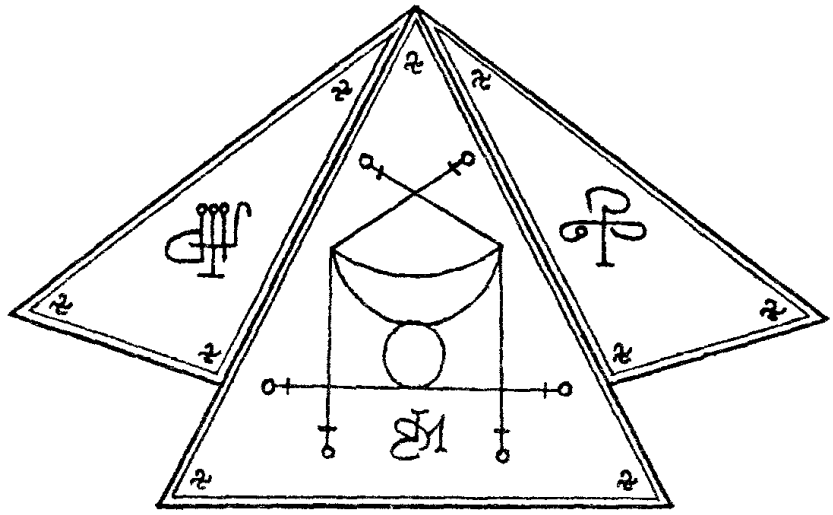

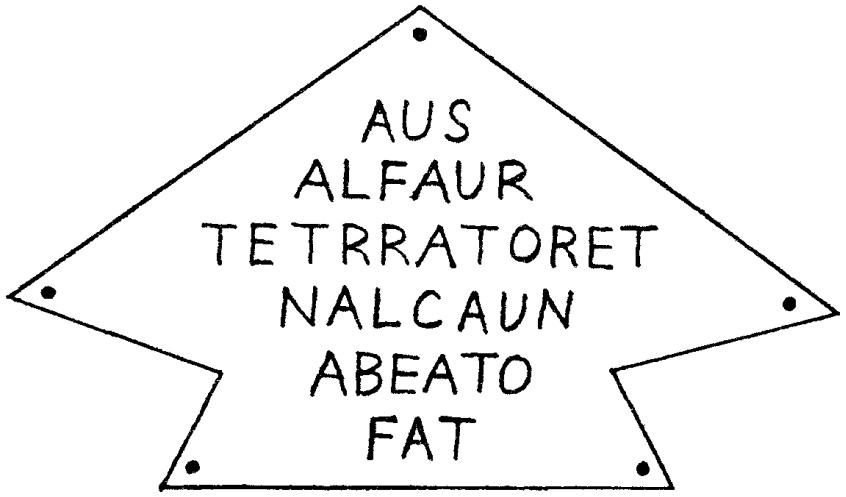

Если искусство ювелира вам незнакомо, вы может исполнить этот талисман на гладкой сосновой дощечке. Используйте для этого черную краску, в которую добавьте капельку хвойного масла, щепотку мелкой соли, щепотку стертого лада-на и щепотку листьев зверобоя. Нанесите все колдовские знаки и символы в нуж-

ное время и окурите готовый талисман ладаном. Когда краска высохнет, покройте его поверхность щелочным лаком. Подвесьте этот талисман на крепком зеленом шнурке и носите на шее.

Никогда не пренебрегайте защитой этого (или другого) талисмана при лечении особо сложных заболеваний, которые могут быть вызваны порчей и сглазом.

Закончив лечение, снимите талисман и повесьте его в том месте, где дует ветер, но только с тем обязательным расчетом, чтобы никто из людей не мог бы его увидеть. Ветер сдует с этого волшебного талисмана все приобретенные им негативные напряжения.

Вы также можете просто подержать талисман над пламенем свечи, так чтобы восходящие от огня тепловые потоки, обволакивая и вращая талисман, освободили его от возможных негативных флюидов.

- ххх -

Если у вас нет возможности изготовить Талисман целителя, то, приступая к ведовскому лечению, имейте при себе сплетенную из трех толстых белых веревок косичку. Когда будете ее заплетать, произносите:

Как эта коса крепка, цела и едина,
не впустит в свой союз ни шестого, ни пятого,
так и мне чужого не взять
ни тринадцатого, ни девятого.

После сложного лечения эту косичку нужно не расплетая закопать в черную землю или выбросить на середине быстрой реки.

- ххх -

Свяжите красной нитью два маленьких прутика вербены или кипариса так, чтобы они составляли крест. Делая это, произносите старинное заклинание:

Алхиба дазаз, имаэро вайруба.
Сай малах рау, амфи рокад.
Изуло пата, кауш айлах.
Зом илла корри, ах би до фад.

Зашейте этот крест в небольшой кожаный мешочек, который носите на шее или у сердца.

- ххх -

В самом начале весны изготовьте небольшой золотой диск и серебряный крест. Выгравируйте на диске все колдовские знаки и сделайте это в воскресенье вечером. В понедельник утром нанесите на крест нужные символы. В обоих случаях используйте один и тот же алмазный резец. В день Юпитера, в светлый четверг (день должен быть солнечным и ясным) соедините ювелирно две фигуры вместе. А сделав это, произносите тайные колдовские определения:

Галзабак, Хебос, Вафома,
амэр инадо ина казак!
Исиатор короба айн макраб!

Лопиратура ассе инауд,
аперо када, аперо фаг.

Этот оберег нужно поместить в чехол из плотной кожи и носить его на груди у сердца.

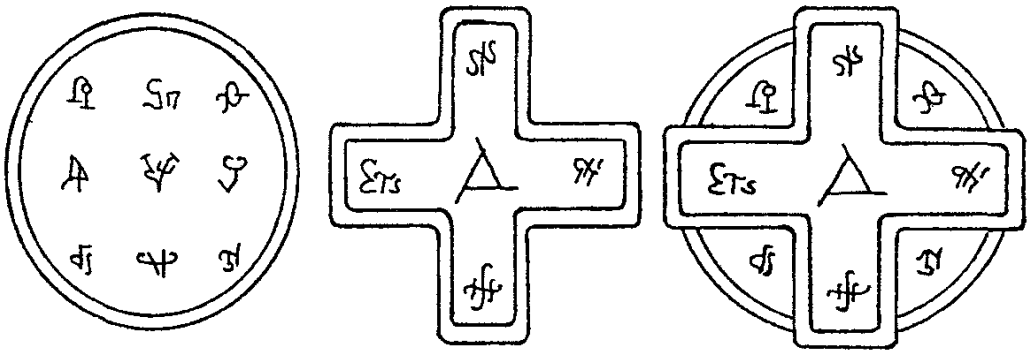

Такой талисман особенно необходим тогда, когда вы имеете постоянную магическую практику, занимаетесь ежедневной колдовской работой, а значит, у вас есть магическая конкуренция.

- ххх -

Замкните старый висячий замок и произнесите заговор:

Замыкаю сим замком все пути,
все дорожки для хворостей и болестей
к рабу Божьему (имя).
Чтоб ни доступа, ни полудоступа
к нему для вас не было ни днем, ни ночью,
ни при утренней заре, ни при вечерней заре,
ни при темной луне, ни при светлом месяце,
ни при ясном солнышке, ни при черной туче,
ни при ветре, ни при дожде,
ни при засухе, ни при воде.
Идите другим путем,
не в обход, не в полуобход,
а в самую обратную сторону.
Этим словам моим ключ и замок
отныне и во веки веков.

Выбросьте это замок на середине реки или закопайте его в землю в том месте, где бы его никто не нашел.

- ххх -

В среду на растущей Луне купите кольцо с белым алмазом и четыре красных свечи. Придя домой, вырежьте из плотной бумаги квадрат с отсеченными углами и впишите в эту фигуру нужные колдовские символы и знаки. Используйте для этого черные чернила, в которые добавьте три щепотки соли и одну каплю своей крови. Положите этот талисман на стол. Окружите его четырьмя красными свеча-

ми. Поставьте их в округлые вырезы в квадрате, так как это показано на рисунке. Поместите в центр талисмана ваше кольцо, зажгите свечи и произнесите заговор:

Алфаэро ас кафаон, ис гама итуа саатон.
Инферата истубуэс араб, ис лоэс габа афаон.
Хита излаэон офу абе кас, энерато сатус ире,
оте гарафаус, оте азераз.

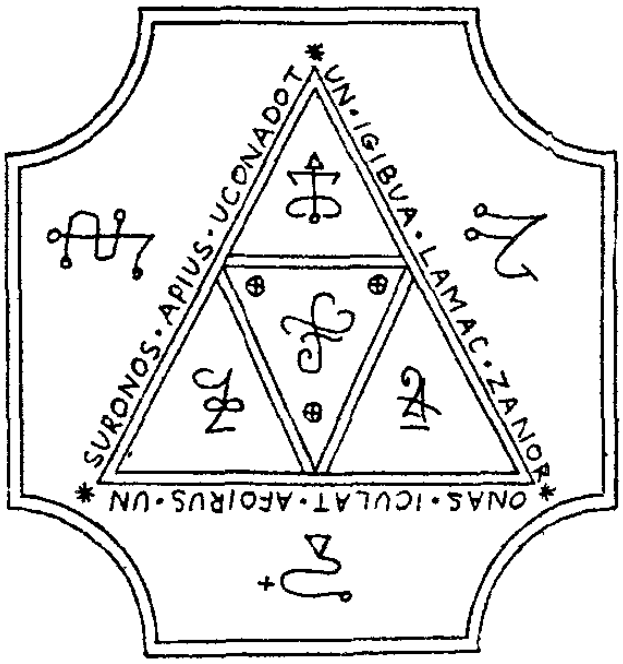

Делая все это, вы должны стоять лицом на восток. Туда же должен быть направлен и верхний угол треугольника на талисмане. Закончив заговор, наденьте кольцо с камнем на безымянный палец левой руки. Более от вас ни чего не требуется, ваш ритуал завершен. Разрешите свечам полностью сгореть и потухнуть. А когда это произойдет, разорвите талисман на четыре части. Закопайте эти обрывки и оплывы свечей в безлюдном месте там, где бы их никто не нашел. Носите заколдованный камень всегда на том пальце, на который вы надели его во время ритуала.

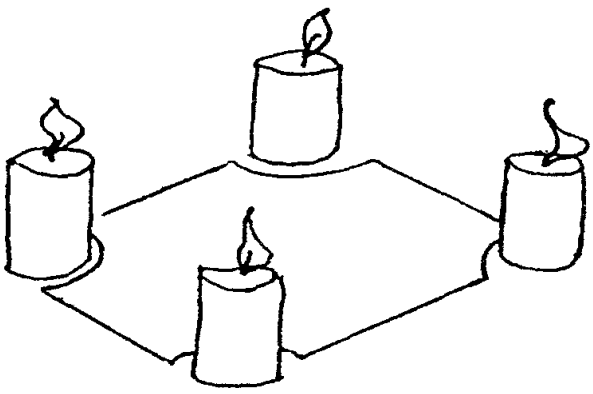

Изготовьте простой оберег. Напишите на листке бумаги тайные слова: «URFUS ANILOB AES EXIDO». Используйте для этого чернила, в которые добавьте капельку крови того человека, который обратится к вам с просьбой об обереге. Когда чернила полностью высохнут, нужно сложить эту записку вчетверо и от-

дать ее тому, кто нуждается в защите от всех заразных болезней.

- ххх -

В то время когда в доме кто-то болен, печь следует топить только дубовыми поленьями. Это будет не только способствовать быстрому выздоровлению больного, но и убережет от заражения других членов семейства.

- ххх -

Чтобы уберечься от чумы, холеры или тифа, имейте особый талисман. Переплавьте маленькую серебряную ложку в небольшую круглую медальку, в центре которой должно находиться треугольное отверстие. Выгравируйте по сторонам этого треугольника три колдовских знака и носите этот талисман не снимая на красном шнурке. Изготовление этого талисмана должно проходить в понедельник при светлой Луне.

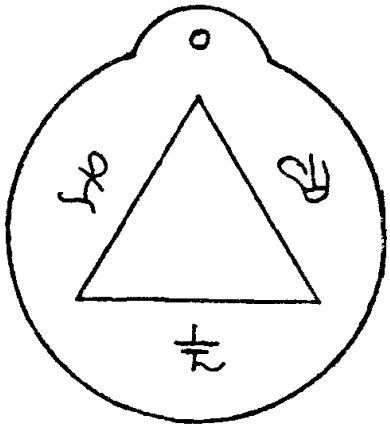

Оберегом от эпилепсии и других болезней, связанных с воспалением мозга, потерей сознания и обмороками является серебряный перстень, в который вместо камня будет вставлен кусочек копыта лося. Этот перстень нужно изготовить на растущей Луне в понедельник или в среду.

- ххх -

Найдите большую пустотелую соломинку. Разрежьте ее на четыре части, так чтобы длина каждой части была бы в пол вершка. Свяжите эти четыре соломинки вместе красной ниткой. Вложите в одну из соломинок три мелких дробины, в другую соль, а в третью растертый ладан. Залейте концы этих трех соломинок воском, так чтобы их содержимое не вывалилось и не рассыпалось. В четвертую же соломинку пропустите красный шнурок. Носите этот амулет на шее для защиты от всех чумных болезней в течение одной недели. Каждый раз по прошествии семи дней изготавливайте новые обереги, а прежние бросайте в быструю реку или хороните в черную землю.

- ххх -

Старый железный ключ, носимый на шее, будет надежной защитой против порчи на мужскую немочь или женское бесплодие. Можно носить этот ключ подвешенным на зеленом шнурке или, зашив его в красную ткань, спрятать на груди у сердца.

- ххх -

Плетение кос и завязывание узлов на волосах являются одними из самых древних и известных методов защиты против сил зла. Эта традиция была у всех народностей и во все времена. Вплетенные в косы разноцветные ленты, поддерживающие прическу гребни, заколки и шпильки также являются талисманами защиты.

- ххх -

Из красной ткани сшейте небольшой мешочек, положите в него три щепотки травы клевера, три щепотки укропа, три щепотки вербены и одну щепотку крупной морской соли. Зашейте мешочек, чтобы травы и соль не высыпались. Носите этот мешочек на красном шнуре, надев его на шею.

- ххх -

Утром, перед тем как выйти из дома, прочтите заговор-оберег:

Иду я по чистому полю,
навстречу мне семь бесов с полудухами,
все черные, все нелюдимые.
Идите вы, духи с полудухами, к лихим людям,
держите их на привязи,
чтобы я от них был цел и невредим
по пути и дороге, в дому и в лесу,
в чужих и родных краях, во земле и на воде,
во обеде и на пиру, в свадьбе и на беде.
Мой заговор долог, слова мои крепки!

Эти слова нужно произносить для защиты от сглаза.

- ххх -

Заговорите крупную соль:

Всякому порченику и урочнику соли в глаза,
песку горячего, огня палящего!
Всякому порченику и урочнику
Божьей твари не узнать, облака не открыть,
частых звезд не оббить, утренней зори не пересечь,
млада месяца не запереть.
По тем совам и меня раба Божьего (имя)
не испортить, не изурочить,
не перекосить, не перекусить,
так тому быть!

Носите несколько щепоток этой соли в кармане вашей одежды.

Трапезная молитва, или обеденное заклинание,— верный способ обезопасить пищу и снять с нее вредоносные заклятия. Но если вы не знаете таких тайных слов или благодарить Господа за хлеб в вашем кругу не принято, тогда перед тем, как начать свою трапезу, возьмите в руки вилку или нож и начертите ими над едой равносторонний крест, круг и звезду с пятью лучами. Это не только освободит пищу от заклятия, но и оградит вас от расстройства желудка при не очень качественной кухне.

ЛЕЧЕНИЕ НАСТОЯМИ И ОТВАРАМИ

Изготовление всех колдовских снадобий должно сопровождаться вашим заговорным словом и внутренним сосредоточением. Приготовленный вами настой или отвар должен содержать не только волшебную силу трав и корений, но и вашу направленную магическую волю. Для этого вы должны ощущать, как во время измельчения трав, заваривания их водой и других ваших действий происходит передача вашей колдовской силы лечебному средству. Произносимые же вами заклинания и заговоры должны создавать направленность и смысловую значимость передаваемого вами магического флюида. Только тогда, когда природная сила обычных вещей и предметов подкрепляется вашим личным участием и вашей собственной силой, возможно ее колдовское перевоплощение.

Способ приготовления, дозировка и продолжительность лечения травами определяются всегда индивидуально. Здесь должно учитываться как состояние больного, его личная предрасположенность и противопоказания, так и время и сезоны лечения. И конечно же, все это должен определять специалист, владеющий не отдельным знанием, а полным представлением о методах траволечения. Но вместе с этим существуют и общие правила, из которых как раз и должны исходить личные определения.

Так, для приготовления настоя или отвара обычно берется одна чайная ложка измельченной травы (или травяной смеси) на один стакан горячей воды. Отвар кипятится на малом огне четверть часа или для его приготовления используется паровая баня. Для этого налейте воду в глубокую миску, доведите ее до кипения и поставьте в эту воду кружку с отваром. Остывший настой или отвар обязательно процедите. Полученное средство давайте больному по полстакана три раза в день (по одной ложке три раза в день).

Если вы приготавливаете спиртовой настой лекарственных растений, то выдерживайте его не менее одной недели в темном, прохладном месте (иногда настой выставляется на солнечный или лунный свет). Взбалтывайте настой каждый день. По прошествии нужного времени перелейте настой в другую посуду и хорошо отожмите остатки растений. Полученное средство несколько раз процедите, так чтобы настой стал прозрачен. Давайте его больному по 10-30 капель, накапав их в рюмку с водой.

Собирать используемые для лечения травы нужно в сухую, ясную погоду, при растущей Луне. Лучшее время для сбора с восьми часов утра до пяти вечера. При этом нужно учесть, что если с утра прошел дождь или была сильная роса, то начинать сбор нужно только после того, как вся трава полностью обсохнет. То же самое касается ранней вечерней росы, при выпадении которой сбор травы должен быть тут же закончен. Как правило, почки, корни и кору собирают весной и осенью, а траву, листья и цветы летом. Старайтесь не брать одиночные растения, со-

бирайте лишь те, что составляют заросли или хотя бы имеют себе подобные в двухаршинном пределе. Сушите собранные травы в тени, не допускайте, чтобы на них падал солнечный свет, и не давайте упасть на них вечерней росе.

Обычно продолжительность лечения настоями и отварами при хроническом течении болезни составляет месяц-полтора с последующим недельным перерывом и повторением лечения. Но некоторые болезни требуют и более продолжительного (два-три месяца) непрерывного приема лекарственных средств. В любом случает нужно постоянно следить за состоянием больного и при возникновении негативных реакций или при длительном отсутствии положительного эффекта прекратить или изменить прием или дозировку тех или иных лекарственных средств.

При лечении детей лекарственная доза должна быть уменьшена.

Никогда не забывайте о том, что при неправильной дозировке и длительном применении любое лекарство становится ядом, и травы не являются здесь исключением.

ЗАГОВОРЫ НА ЛЕЧЕБНЫЕ СРЕДСТВА

Перед тем как давать больному лечебный настой или отвар, возьмите чашу с готовым средством в руки и прочтите на него заговор так, чтобы ваше дыхание касалось его поверхности:

Святая водица, Господня Царица,
с востока ходила до запада,
все коренья и каменья обмывала,
из раба Божьего (имя) все болезни вынимала,
из костей, из мощей, из ясных очей,
из буйной головы, из слушменных ушей,
из крови, из утробы, в ребры, из ребер в бедры,
из бедер в колени, из коленей в пятки,
из пяток на сыру черну землю
всю хворь уводила, леготу и добро приводила,
раба Божьего (имя) враз исцелила.

Произнося это слова, вы должны мысленно представлять описываемые в заговоре события, ощущать, как лечебному средству передается ваше участие и искреннее желание выздоровления больного.

Все это нужно испытывать и ощущать и при произнесении других заговоров и совершении любых колдовских действий.

- ххх -

Втирая в больное место приготовленную вами лечебную мазь, повторяйте заговор:

Отступитесь от живого места все болести и
хворости, через слово крепкое, через дело верное!
Выходите все разом из красной крови,
из белой кости, изо всей плоти!
Ступайте за моря глубокие, за горы высокие,
за леса дремучие прямо в черны пещеры

где Луна не светит, где Солнце не греет,
где вода не журчит, где ветер не свисчит!
Там вам всем во веки веков водиться,
вовек не возвратиться!

В момент произнесения этих слов и движения ваших рук вы должны ощущать, что ваши пальцы излучают лечебную силу, которая, объединяясь с природными свойствами используемого лечебного средства и проникая в тело больного человека, изгоняет и излечивает все его болезни.

ЛЕЧЕНИЕ ПОРЧИ И СГАЗА

В четверг до полудня купите в церкви несколько больших свечей. Вечером того же дня переплавьте все эти свечи вместе и удалите из расплавленного воска все фитили. Посадите испорченного лицом к Востоку. Сами станьте у него за спиной. Держите над его головой чашу с чистой родниковой водой, лейте в нее расплавленный воск и читайте заговор:

Страсти, порчи, испуги и прикусы выйдите,
вылейтесь и уйдите от раба Божьего (имя)
из светлой его головы, из густых волос,
из очей ясных, из доброго его сердца,
из рук и из ног, из жил, из белого тела,
из красной крови, из чистого живота
и из Господней души!
Именами всех архангелов
и именами всех Святых
заклинаю вас, силы зла и безверия
покиньте раба Божьего (имя)!
Идите другою дорогой,
истеките другою рекой,
вылейтесь в иную сторону,
пролейтесь быстрым дождем!

Повторите этот заговор трижды и в конце произнесите:

Таково слово мое и слово Бога!
Да будет так в веках и во веки веков!

Выбросьте весь воск и вылейте всю воду в реку. Повторите это лечение на следующий день утром и еще раз вечером. Если же порча была очень сильна, то снимать ее нужно еще три по три раза.

- ххх -

Для избавления от проклятия и сглаза сожгите три спички так, чтобы они полностью сгорели, и бросьте их в стакан с чистой родниковой водой. Когда подожжете первую спичку, произнесите:

Огнем рожденная — огня убоится.

Когда будете жечь вторую спичку, продолжите заговор:

Очерненная черным — углем очертится.

Последнюю спичку сожгите со словами:

Окропленная водой — дождем окропится.

Затем бросьте в воду три щепотки соли и произнесите:

Солью высолю.
Светом высвечу.
Черное белым обелю.

Далее прочтите над этой водой заговор так, чтобы ваши слова и дыхание касались ее поверхности и вызывали ее трепетание:

Черным углем, белой солью,
быстрым ветром, прозрачной водой
смываю и обеляю, прогоняю и истребляю.
Как соль бела, так и голова ясна.
Как земля крепка, так и сила вольна.
Как вода мокра, так и жизнь полна.
Таково мое слово!
Да будет так!

После этого брызните на больного три раза заговоренной водой, еще раз повторите последний заговор и снова три раза брызните водой на испорченного.

- ххх -

Чтобы устранить негативные последствия порчи или сглаза нужно испить особое зелье. Соберите шалфей в последнюю четверть Луны, лавровый лист на новолуние, майоран в первую четверть, а укроп на полнолуние. Когда Луна пойдет на убыль, вскипятите стакан красного вина и, произнося заговор, бросьте в него по три щепотки каждой травы:

Трижды проклята, трижды заклята,
разом снятая и проклятая.
Тот, кто пить пойдет, — утром жив здоров.
Тот, кто порчу сеял — ни с чем уйдет.

Когда вино остынет, его нужно процедить и выпить все сразу.

- ххх -

Снимая порчу, сглаз или избавляя от черного проклятия, свяжите красной нитью две рябиновые веточки, так чтобы они образовали крест. Смажьте этот крест слюной или кровью испорченного. Нарисуйте на листке бумаги фигурку человека. Если вы знаете того, кто совершил злое действие, то впишите в эту фигурку его имя. Если же инициатор порчи вам неизвестен, то впишите в фигурку

«DEBERATOR». Положите на это изображение рябиновый крест. Поместите бумагу с крестом на небольшую глиняную тарелочку и подожгите их от серной спички. Читайте все это время заговор:

Три удара ты нанес
злым сердцем, черным глазом и дурным языком.
Твоим наказанием будут эти же три удара.
Огненным пламенем, водной гладью,
воздушной прозрачностью и земной твердынею
Я заклинаю вас
изыйдите и вернитесь к тому, кто вас породил!
Я заклинаю вас
Дабе фатус лигара эстен ами тур, нората кафор.
Кале-ла агас, добиле рэторе ассара.
Номинато просторе Дебератор эквесто либур.
Гибула фаскат абе кадес лабэгаб!
Я заклинаю тебя
(имя наведшего порчу или Дебератор эквесто)
не касаться (имя испорченного)
иначе этими словами наполнится твой мозг,
твое сердце и твоя кровь!

Развейте весь образовавшийся пепел по ветру или в сторону жилища того, кто сотворил порчу, тарелочку разбейте о камень, лежащий на перепутье двух пеших дорог.

- xxx -

Если на ребенка наведена порча, называемая испугом или переполохом, то к такому ребенку ночью приходят кошмары и страхи, язык его неловок, живот его пучит, ребенок становится плаксив, груб и совсем непослушен. Тогда возьмите длинную красную нить и завяжите на одном ее конце узел. Измерьте этой нитью рост ребенка и отметьте его вторым узлом. Затем прикажите ребенку развести руки в стороны, приложите нить вторым узлом к среднему пальцу правой руки ребенка, а свободным концом к среднему пальцу левой руки. Отметьте этот размер третьим узлом. После этого проделайте дыру в старом сухом дереве и вложите в нее мерную нить. Забейте эту дыру колышком или сухим сучком и произнесите:

Нерослому месту расти, перерастать,
а испужному прикосу на век замереть,
в будущах временах не возвратиться.
Так то есть, так то будет,
во веки веков не убудет.

Когда ребенок перерастет указанные на нити размеры, все его страхи сами собой исчезнут и он снова станет здоровым и послушным.

- xxx -

Если порча была наведена на след, то снять ее легче всего, если вы тот след находите.

Если след был приколот гвоздем, то наденьте рубаху наизнанку, посолите воткнутый в след гвоздь солью и произнесите три раза «Отче наш». Затем встаньте к гвоздю спиной и вытяните его из следа. Тут же сплюньте перед собой и за левое плечо и произнесите:

Было железо сильно, стало оно вяло.
Тот, кто гвоздь воткнул, тот себя обманул.

Далее, если вы знаете того, кто совершил эту порчу, то подкиньте гвоздь в его двор. Когда же злоумышленник неизвестен, то воткните гвоздь в кучу мусора острием вверх, шляпкой вниз и произнесите:

Как гвоздь торчком, так и порченик ничком.

Когда вы находите вырезанный из земли след, то нужно развеять его по ветру и произнести несколько раз:

С ветром ушло, того, кто порчу сделал, нашло.

При этом нужно стоять так, чтобы ветер дул с левой стороны, а землю держать в правой руке, для того чтобы ветер уносил бы ее вправо от вас. Делая все это, не забудьте сложить из пальцев левой руки «фигу» и держать ее за спиной.

Если же вещественные доказательства такого колдовства вовсе не обнаружены, то испорченному нужно всю последнюю неделю перед Благовещением носить не снимая одну и ту же одежду, а на сам праздник, произнося заговор, сжечь ее на выложенном из берёзовых поленьев костре:

Как приколот, так и отколот,
как пришло, так и ушло.

- ххх -

Порча, пущенная по ветру, может быть излечена тем, что больного три раза окатят водой, взятой из трех разных колодцев. При взятии этой воды из колодцев нужно читать заговор:

Царь речной, царь морской, дай воды святой
на здоровье раба Божьего (имя испорченного),
тебе на славу, нам на поклон.

Кроме того, нужно найти выпавший из сухой сосны сучок и, произнося заговор, обвести им вокруг головы, живота и коленей испорченного:

Как у сосны сохнут сучья да ветки
так бы и у раба Божьего (имя испорченного)
высохли все уроки и призоры, все порчи и притки
с буйной головы, с белого живота, с быстрых ног.

Можно также лить воск в миску с водой, которую ставить на голову, на живот и на ноги больного.

- ххх -

Метод ежедневного очищения от дурного влияний и темных сил заключается в том, что в течение дня вы будете носить заговоренную нитку, а вечером уничтожите ее огненным пламенем. Утром, в начале дня, смочите коричневую нить своим потом или слюной и произнесите заговор:

Все, что мне дано будет, то и нить не забудет.

Носите эту нить в течение всего дня в своей одежде а, придя домой, сожгите ее над пламенем свечи, произнося:

Я не нить жгу, я черную силу сжигаю.
Пусть огнем изойдут вся немочь и страхи,
вся порча и сглаз!

- ххх -

В течение недели имейте всегда при себе зеленую веревку длиной в три вершка, которую смочите своей слюной или кровью. Делая это, обязательно произнесите:

Все, что меня коснется, — нити передается.

По прошествии семи дней изготовьте свечу, фитилем которой должна стать эта самая веревка. Сожгите эту свечу в среду утром. Поджигая ее фитиль, произнесите:

Гори свеча светом ясным, огнем частым.
Как сгоришь, так и вся сила черная исчезнет.

КАК ИЗБАВИТЬСЯ ОТ ЛЮБОЙ ХВОРИ И БОЛИ

Держите над больным местом стеклянный стакан с чистой родниковой водой. Капайте в эту воду расплавленным воском красной свечи и читайте заговор:

Там, где ясный огонь,
нет ни порчи, ни сглаза, ни худобы, ни маяты.
Выйдите все болести и все хворости,
из белаго тела, из горячей крови,
из ретиваго сердца и изо всей плоти!

Затем помажьте больное место заговоренной водой, произнося:

Там где святая вода, нет ни порчи,
ни сглаза, ни худобы, ни маяты.

Если болезнь внутренняя, то больной должен испить три глотка этой воды.

- ххх -

В ясную полночь хворый человек должен выйти на улицу и, глядя на молодой месяц, говорить:

Месяц прибывает, болезнь отступает.

Делать это надо и во все последующие дни растущей Луны.

- ххх -

В начале осени, когда с деревьев только начнут опадать листья, нужно подойти с больным человеком к одному из деревьев и произнести:

Как опадут с этого дерева все листья,
так и болезнь у раба Божьего (имя) пропадет.
Всему сказанному сбыться,
как время придет совершиться.

Каждый день ходите с больным к выбранному вами дереву и повторяйте эти слова.

- ххх -

Чтобы перевести свою болезнь на животное, больному нужно погладить бездомную собаку или кошку и произнести заклинание:

Асфаэро галаамус эсса вальгаком.
Кабура да наэкэль, галагом эди баз.

- ххх -

Больной должен смазать хлеб своей слюной или кровью и произнести заговор:

Царь-хлеб, возьми мой грех,
возьми мою хворь, возьми мою боль.

После чего дать съесть этот хлеб дворовой собаке.

- ххх -

Выломайте из осины острую щепку. Уколите ею свой средний палец на левой руке, так чтобы на щепке осталась ваша кровь. После этого вложите эту окровавленную щепку обратно в осину, в то место, откуда вы ее выломали, и произнесите:

Осина, осина, возьми мою маяту,
дай свою леготу.

- ххх -

Посадите в горшок горчичное семя поливайте его водой, в которую добавляйте кровь или слюну больного. Когда же растение взойдет, то выдерните его из земли, приложите его к больному месту и произнесите:

Асфаэро галаамус эсабра, фолора балот.
Киба даур олеарга, галмад фай рот.

После этого выбросьте растение в быструю реку или сожгите его на костре.

- ххх -

Для быстрого избавления от болезней больной должен спать на матрасе, набитым пером белой куропатки.

Если над постелью больного будут висеть еловые ветки, это значительно ускорит его выздоровление.

Дубовые желуди положите нечетным числом под кровать.

- ххх -

Если кто-либо долго или много болеет, то ему нужно склеить воздушного змея, которого запускать в ветреную погоду. Посредством парящего в небе змея вы избавитесь от негативных флюидов, являющихся причиной многих ваших болезней. Это лечение особенно эффективно для детей. Если ребенок еще мал, то изготовить змея ему должны помочь родители.

- ххх -

Когда к вам пришел человек, который считает, что он имеет какую-либо болезнь, например, говорит, что у него хворь, боль, слепота или подагра, то велите ему так и написать на листе бумаги название этой болезни, то есть: «ХВОРЬ», «БОЛЬ», «СЛЕПОТА» или «ПОДАГРА». После этого велите больному каждый день отрывать по букве от написанного им слова и сжигать ее на пламени свечи.

- ххх -

Соберите только что выпавший первый зимний снег. Принесите его в дом и, когда он весь растает, оботритесь или облейтесь этой талой водой. Вы также можете добавить собранный вами снег в теплую ванну, которую принимайте для укрепления здоровья и восстановления естественных процессов в организме. Весной же, когда наступит время первых майских дождей, соберите и эту волшебную влагу и используйте ее так же, как и первый снег.

- ххх -

Добавьте одну большую ложку сока дымянки в стакан молочной сыворотки. Применяйте это средство два раза в день по одной ложке для придания свежих сил выздоравливающему.

С этой же целью вы также можете использовать настой и из сухой травы. Залейте два золотника травы дымянки двумя стаканами воды. Кипятите ее четверть часа, затем остудите и процедите. Давайте этот отвар два раза в день по

полстакана с молоком, сывороткой или пивом.

- ххх -

Для восстановления сил после долгой болезни воспользуйтесь особым снадобьем, приготовляемым из корня ятрышника. Вскипятите стакан коровьего молока. Полностью его остудите. В это время сотрите в порошок высушенные клубни ятрышника. Далее разделите молоко на две части в пропорции один к четырем. Большую часть молока снова поставьте на огонь и доведите ее до кипения. Насыпьте в стакан одну-две ложки порошка ятрышника и залейте его холодным молоком. После этого хорошо взболтайте состав, так чтобы у вас получилась однородная густая масса. Затем доливайте понемногу горячее молоко и также каждый раз взбалтывайте приготавливаемое средство. Полученное зелье нужно выпивать за один раз не спеша и каждый день готовить новое.

ЛИХОРАДКА

Вот как следует лечить лихорадку, согласно каббалистической науке. Вырежьте из восковой бумаги равносторонний треугольник и изготовьте такой талисман:

А Б Р А К А Д А Б Р А
А Б Р А К А Д А Б Р
А Б Р А К А Д А Б
А Б Р А К А Д А
А Б Р А К А Д
А Б Р А К А
А Б Р А К
А Б Р А
А Б Р
А Б
А

Используйте для этого черные чернила, в которые добавьте три капли крови того, кого вы намерены излечить от лихорадки.

Каждый день в течение одиннадцати дней отрезайте от этого талисмана по одному слову, начиная с низа треугольника. (В первый день отрежьте от талисмана нижнюю "А", во второй — "АБ", в третий — "АБР" и т. д.) Сжигайте отрезанную часть бумаги и добавляйте ее пепел в питье. Давайте это зелье больному.

Это лечение пригодно и для многих других болезней, таких, как тиф, проказа и чахотка.

- ххх -

Проделайте в свежем белом яйце небольшую дырочку, через которую выпустите весь белок и желток. После этого извлеките из яичной скорлупы белую пленочку, так чтобы ее не порвать. Наденьте ее больному на средний палец левой руки, до второго сустава. Обвяжите палец с надетой на него пленочкой длинной белой лентой или бинтом. Вскоре у больного начнется лихорадочный приступ, озноб и палец будет щемить и болеть. Затем боль пройдет, и с ней пройдет и вся

лихорадка. Если это лечение не поможет с первого раза, повторите его, и болезнь вскоре отступит.

- ххх -

Налейте в большую чашу чистую ключевую воду. Начитайте на эту воду заговор:

Заговариваю я у раба Божьего (имя)
двенадцать скорбных недугов;
от трясавицы, от колючки, от свербежи,
от стрельбы, от огневицы, от ломоты,
от колотья, от дергания, от моргания,
от слепоты, от глухоты, от черной немочи.
Ты, злая трясавица, уймись,
а не то прокляну тебя в тартарары;
ты, неугомонная колючка, остановись,
а не то сошлю тебя в преисподния земли;
ты, свербеж, прекратись,
а не то утоплю тебя в горячей воде;
ты, стрельба, остановись,
а не то засмолю тебя в смоле кипучей;
ты, огневица, охладись,
а не то заморожу тебя Крещенскими морозами;
ты, ломотье, сожмись,
а не то порублю тебя в куски и в кусочки;
ты, колотье, притупись,
а не то распилю тебя на мелкия частички;
ты, дерганье, остановись,
а не то запружу тобою плотину на мельнице;
ты, морганье, окрутись,
а не то в печи банной засушу;
ты, слепота, скорчись,
а не то утоплю тебя в дегте;
ты, глухота, исчезни,
а не то засмолю в бочку и по морю пущу;
ты, черная немочь, отвяжись,
а не то заставлю воду толочь!
Все вы, недуги, откачнитесь, отвяжитесь,
удалитесь от раба Божьего (имя)
вовек не возвратитесь,
моим крепким словом заперты,
моим тайным делом скованы.

Каждый раз, когда стращаете одну из двенадцати лихорадок, бросайте в воду щепотку соли. Прочтя весь заговор, дайте больному испить три глотка заговоренной воды, а ее остаток вылейте на перекрестке трех дорог.

- ххх -

В четверг утром купите грецкий орех. Разломите его пополам, извлеките из него ядро и все перегородки. Посадите в скорлупу паука и склейте обе половинки

ореха. Обвяжите орех веревкой и повесьте его на голое тело под ложечкой у больного. Этот талисман нужно носить не снимая один день и одну ночь, а затем закопать его глубоко в землю в том месте, где люди не ходят и зверь не роет.

- ххх -

Сшейте из редкой ткани небольшой мешочек. Вечером перед заходом Солнца сварите вкрутую куриное яйцо. Не остужая яйца, очистите его от скорлупы, положите в мешочек и завяжите мешочек красным шнурком. Повесьте мешочек с яйцом на шею больного, так чтобы мешочек оказался прямо у него под ложечкой, и велите больному ложиться спать. Утром снимите мешочек с шеи и закопайте его в землю. Перед тем как это сделать, посмотрите на яйцо. Если оно бело, значит, лечение прошло успешно и его более повторять не надо. Если же белок изгнил или вовсе исчез, а желток стал совсем черным, то повторяйте лечение до тех пор, пока яйцо не будет целым и белым.

- ххх -

Отрежьте у большой сельди голову, разрежьте ее туловище вдоль на две равные части и выньте все кости. После этого привяжите одну половину сельди к голой подошве правой ноги больного, а вторую часть — к его левой подошве. Сделайте это так, чтобы головные части сельди были направлены к пяткам. Оставьте эти перевязи на всю ночь. Утром повязки снимите, ноги обмойте, сельдь выбросьте. Это лечение будет успешно, если он проведено на ущербной Луне.

- ххх -

На случай малярийного приступа имейте особое зелье. Налейте в стакан красное вино и положите в него свежее неочищенное от скорлупы яйцо. Настаивайте это снадобье одни сутки, затем извлеките яйцо, перелейте вино в сосуд с плотной крышкой и храните его в темном прохладном месте не более недели, по истечении которой готовьте новое зелье. Когда наступит приступ, прочтите заговор, держа откупоренный сосуд с лечебным средством прямо перед собой:

Алхахис галфут намун лима.
Идвара хальгат, аврама улъ деб.
Содеса кабул гальаф уль деб,
ольгабе либу калъ ей ом.

И дайте испить больному ваше заговоренное вино.

- ххх -

Найдите большую лягушку. Положите ее в чистый спирт и настаивайте зелье несколько дней. После налейте полрюмки полученного зелья и долейте к нему столько же воды. Наговорите на это лекарство:

Гасфаэль, Алхахис, Бальгом уде ак лаб,
об хабу анах, элъгиба калъ ей ом.

Прикажите выпить это средство больному, обязательно сказав ему о том, как оно было приготовлено. Через некоторое время у больного начнется рвота страш-

ная — так это и должно быть. Если болезнь не уйдет с первого раза, то повторное принятие зелья обязательно излечить хворь.

- ххх -

Велите больному носить с собою девять дней сваренное вкрутую яйцо. Затем это яйцо мелко искрошите и добавьте к нему семьдесят семь просяных семян. После этого больной должен идти к реке и, произнося заговор, выбросить в нее яйцо с семенами:

Вас, лихорадки, семьдесят семь,
даю вам есть всем.
Свою долю прикусите,
от меня раба Божьего отступите!

- ххх -

Нарезав мелко одну головку чеснока, положите ее в стакан кислого молока. Добавьте в то же молоко пол-ложки черного перца. Читая заговор, хорошо перемешайте это огненное средство:

Выживаю и выгоняю из раба Божьего (имя)
злыя и лихия скорби и болезни,
из нутра, из кишок, из почек, из легкаго,
из печени, из сердца, из семидесяти костей,
из семидесяти суставов, из семидесяти жил,
из застойной крови, из буйной головы,
из белого тела, из рук и из ног.

Велите выпить это средство одним махом. Это лечение будет тогда успешным, если зелье у больного слезу выбьет.

- ххх -

Сброшенную змеей кожу нужно сложить в несколько раз, зашить ее в маленький мешочек из плотной ткани и носить его как ладанку. Этот талисман особенно необходим тогда, когда болезнь вызвана укусом малярийного комара.

Иногда же змеиную ладанку носят как амулет для предотвращения заражения и болезни.

- ххх -

Намелите мелко жареного кофию и, взяв его три ложки, соедините с тремя ложками тертого хрена. Залейте эту смесь двумя стаканами чистой родниковой воды и поставьте ее на огонь. Варите зелье полчаса, затем процедите. Давайте его пить горячим по полстакана два раза в день. Когда больной будет пить зелье, то читайте заговор:

Двенадцать лихоманок, двенадцать сестер,
отстаньте от раба Божьего (имя),
от сего часа и во веки веков!
Делайте так три дня, и болезнь пропадет.

- xxx -

Разбудите больного на заре. Дайте ему четверть золотника хинного порошка при восходе солнца и прочтите заговор:

Заря-зарница, красна девица,
избавь раба Божьего (имя) от матухи и
от знобухи, от летучки и от жетучки,
от Марьи Иродовны,
и от всех двенадцати девиц-трясовиц.

Велите больному снова лечь спать. Делайте так пять дней подряд, затем сделайте перерыв на три дня и повторите лечение.

- xxx -

Сшейте из редкой ткани небольшой мешочек. Насыпьте в него два золотника хинина. Уложите больного в постель. Положите на его голую грудь мешочек и велите больному лежать так часа четыре, за которые весь хинин всосется через кожу.

- xxx -

Применяя в качестве разновеса копейку, отмерьте ползолотника истертого в порошок корня гравилата. Смешайте этот порошок с ложкой липового меда. Используйте такое снадобье при малярийном приступе четыре раза в день.

- xxx -

Давайте больному настои и отвары из листьев спорыньи, листьев сирени, цветков василька синего, стеблей подсолнечника, травы полыни, корня ивы и шишек хмеля.

ПРОСТУДА

Налейте в небольшую чашу чистую родниковую воду. Бросьте в нее три щепотки соли и начитайте на нее заговор:

Матушка, быстра вода, смой всю маяту,
всю ломоту с раба Божьего (имя),
унеси их в морскую пучину,
затяни их в самые глубокие омуты,
надень на них камены хомуты,
чтоб никогда им вновь не всплыть,
о рабе Божьем (имя) на веки забыть.

Смочите средний палец правой руки в этой заговоренной воде и нанесите по одной капле на лоб, живот, левое и правое плечо больного. Делая это, произносите:

Святой водой повелеваю, белой солью заклинаю
изыйди вся ломота, изыйди вся маята,
из буйной головы, из ретивого сердца,
из ясных очей, из черных бровей, из костей,
из мозгов, из перстов и суставов!

- ххх -

Для излечения простудной хвори в самом ее начале дайте больному выпить полстакана воды, в которой размешайте пять капель йода.

- ххх -

Напишите на листке бумаги имя больного вперемешку со словом ГАМАФ. Так, если больного зовут Сергей, то напишите: СГЕАРМГАЕФЙ. Если же его зовут Иван, то напишите: ИГВААМНАФ. Сожгите этот талисман. Соберите весь пепел и перемешайте его с ложкой липового меда. Велите больному съесть этот мед и запить его горячей водой.

Совершив это лечение в первый день болезни, вам удастся приостановить развитие и осложнения.

- ххх -

Наполните теплые шерстяные носки горячей мякиной и прикажите больному надеть их на ноги. Если нет мякины, насыпьте в носки горчичный порошок. Приложите сзади на шею больного компресс из натертого хрена, обвяжите его теплым платком и оставьте эту перевязь на всю ночь.

- ххх -

Вечером перед сном натрите больного керосином, оберните его двумя слоями газетной бумаги и в теплую постель уложите. Повторяйте это лечение до тех пор, пока больной не пойдет на поправку.

- ххх -

Уложив хворого человека в постель, привяжите к верхней части его кровати большую красную луковицу. Чтобы иметь больше пользы, накажите больному время от времени разминать луковицу руками так, чтобы она сильнее источала запах.

- ххх -

Разрежьте пополам большую редьку. Сделайте в одной ее части углубление, заполните его свежим медом и накройте его сверху другой половинкой. Держите так редьку четыре часа в теплом месте, затем слейте весь мед и давайте его больному по одной ложке три раза в день.

- ххх -

Натрите четверть стакана очищенного имбиря. Долейте этот стакан до краев

свежим липовым медом. Сварите полученную смесь на слабом огне. Добавьте пол-ложки этого средства в очень горячий чай. Всего за день больной должен выпивать не менее трех чашек такого чая.

- xxx -

Для лечения простуды используйте настой полыни на водке, который чем дольше настоян будет, тем большую силу будет иметь. Берите пять золотников травы на одну бутылку водки. Давайте готовый настой больному по одной ложке три раза в день.

Также можно пить отвар корня девясила и дягиля, которых берите по три золотника на два штофа воды.

- xxx -

Смешайте полстакана сока черной смородины с таким же количеством горячей воды. Дайте выпить это средство больному и сразу же уложите его в теплую постель. Когда больной хорошо пропотеет, смените мокрое белье на сухое и повторите лечение.

- xxx -

Простудная хворь с потом выходит, поэтому укутайте больного во все теплое и давайте ему горячее питье из травы мать-и-мачехи, ягод малины, коры ивы, цветков липы и плодов аниса. Берите каждую траву в равном количестве и заваривайте одну ложку этой смеси двумя стаканами кипятка.

- xxx -

Когда больного простуда мучит, лечите его горячими настоями и отварами из ягод и листьев малины, ягод шиповника, листьев княжика, цветков липы, корня лопуха, корня солодки, листа земляники лесной, травы конского щавеля, цветков фиалки и листа брусники. Берите одну ложку травы и заваривайте ее стаканом кипятка. Добавляйте в эти отвары мед и давайте их пить теплыми в течение всего дня.

ГРИПП

Когда болезнь только начинается, то разрежьте пополам луковицу и прикажите больному в течение всего дня вдыхать ртом и носом луковый запах.

Можно также мелко нарезать чеснок, пропитать его соком ватку и вставить ее в одну из ноздрей. Меняйте эту ватку каждые два часа. Оставшийся чеснок залейте стаканом водки и давайте ее через каждые два часа по десять капель на стакан воды.

- xxx -

Капните на небольшой кусочек отколотый от сахарной головки каплю камфорного спирта и прикажите съесть это средство больному. Повторяйте это лечение через каждые полчаса в первые дни болезни.

- ххх -

Давайте больному выпивать в день по четыре стакана отвара, приготовленного из листьев черной смородины или листьев малины. Эти отвары нужно пить теплыми вместе с липовым медом, на который перед этим начитать заговор:

Ни в северной столице, ни в западной стороне,
а в восточной земле есть океан-море,
на океане-море остров,
на том острове медный дуб,
в медном дубе пчелиная царица
мед подбирает, примед сохраняет.
Дай мать всех пчел меда с примедом
с тебя не убудет, а здоровья
у раба Божьего (имя) прибудет.

- ххх -

Смешайте в равных частях цветки липы, сухие ягоды малины, плоды аниса, кору ивы и листья мать-и-мачехи. Заварите одну ложку этой смеси стаканом кипятка. Этот настой нужно пить на ночь горячим.

- ххх -

Лечите больного отварами и настоями из листьев земляники, сухих ягод шиповника, ягод черной смородины, ягод можжевельника, ягод брусники, листьев ромашки, травы полыни, корня сельдерея и чаги.

ГОЛОВНАЯ БОЛЬ

Срежьте длинный ивовый прут. Сделайте из него ободок — соедините два конца прута и свяжите их черной ниткой, так чтобы у вас получился круг чуть меньшего размера, чем голова больного человека. Встаньте за спиной больного. Держите ободок над его головой и произносите:

Алфиэс лак-лак, офиэс вак-лом.
Эдвиэс салгиос, саквиэл гал-ком.

Наденьте ободок на голову больного. Держите свою правую руку над его головой и продолжите заклинание:

Галфиэс эстата, омнидэс вилгом.
Дэбура эльфата, одэлъ кальком.

Возьмите в руки свечу обойдите вокруг больного три раза. После этого велите ему снять обод с головы и держать его в левой руке перед собой. Три раза пропустите свечу через ободок, при этом если лечение проходит на растущей Луне, то делайте это сверху вниз, а если вы лечите болезнь после полнолуния, то перемещайте свечу снизу вверх. Сразу же после этого поднесите свечу под нитку,

которой скреплен обод, и пережгите ее. В тот момент, когда обод разомкнётся и прут выпрямится, произнесите:

Адхавид-халом глад-кулаб эдвиал-хом!

После этого нужно воткнуть прут в рыхлую землю и полить его ключевой водой. Это лечение применяется при продолжительных болях и мигренях, когда боль приходит каждый день и никакие другие средства не приносят облегчения.

- ххх -

Если у вас или у ваших домочадцев постоянно болит голова и никакое лечение не помогает, то обратите внимание на то, как висят зеркала в вашем доме. Если какое-либо зеркало висит слишком низко и «отсекает» вам голову, то это скорее всего и стало причиной вашей мигрени. Тогда перевесьте это зеркал о так, чтобы самый высокий человек в вашем доме мог бы видеть в нем отражение своего лица.

- ххх -

Сотрите лимон с кожурой. Поставьте полученную мякоть в печь, немного нагрейте и прикладывайте ее к вискам, лбу и за ушами больного. Или же пропитайте тряпку ментоловым маслом и прикладывайте ее к вискам. Делайте все это тогда, когда головная боль вызвана простудой.

- ххх -

Если кто придет к вам за помощью, посадите его на скамью, а сами встаньте у него за спиной. Наложите свои пальцы на лоб больного и очень медленно ведите их к затылку, читая в то время заговор:

Шашки-ша ашки шок, заб зела, заб-зе лоб.
Шашки-ша башки лоб. Куб-ки ша, ашка зоб.
Как у белой кости, не болит, не гудит,
не свистит, не ломит,
так бы и раба Божьего (имя) не болело,
не гудело, не свистело.
Шашки-ша ошки лоб, ошки-ша об ей лоб.

Повторите это заклинание и движения несколько раз.

- ххх -

Для облегчения головной боли нужно положить на закрытые глаза желтый сердолик. Если болит правая сторона головы, положите этот камень на левый глаз, если же боль ощущается только в левой части головы, наложите камень на правый глаз. Когда болит вся голова, то сначала положите камень на левый глаз, а через некоторое время переложите на правый.

- ххх -

Смешайте в равных частях нашатырный и камфорный спирт. Давайте ню-

хать это средство больному.

Положите в ухо красную мокрую ткань, взявшую влажность и цвет от свекольного сока.

Кислую капусту заверните в марлю и привяжите ее к вискам больного.

- ххх -

Напишите с одной стороны оливкового или лаврового листа тайное слово: «ATHENA», а на другой его стороне вычертите три креста: + + +. Приложите этот лист к затылку больного надписью к голове и держите его так, пока боль не утихнет. Если в течение четверти часа боль не прошла, то переверните лист и приложите его ко лбу.

При затяжной болезни вы можете привязать этот лист к затылку красной шерстяной ниткой.

- ххх -

Соберите в небольшой синий мешочек траву мирру, листья эвкалипта и лавра. Когда жара сильна или ветер с севера дует, положите этот мешочек на голову, и всю боль он в себя завиртует.

- ххх -

Если в поле боль вас застанет, сильно прижмите пальцы к вискам и считайте до трех десятков. Когда все цифры будут просчитаны, бросьте руки вниз. Кровь тогда к голове подступит очень быстро, и боль прекратится.

Можете также собрать верхушки душицы, растереть их в руках и дышать их запахом.

Выкопайте небольшую картофелину, нарежьте ее кружками и прикладывайте их к вискам.

- ххх -

Приготовьте смесь из яичных белков и шафрана. Пропитайте ею полотенце и вокруг больной головы повяжите.

Когда нет яиц и шафрана, то составьте мазь из семян кориандра, листьев мелиссы и мяты. Положите их на ночь в подсолнечное масло или в водку. Этим составом пропитайте красную ткань и прикладывайте ее к голове.

- ххх -

Налейте в ведро горячий настой лаврового листа и держите в нем руки по самые плечи. Когда вода станет остывать, доливайте горячего настоя.

- ххх -

Напишите на листе бумаги: «ASAEL KALLA ABEL». Сожгите эту бумагу, а пепел соберите. Бросьте его в воду и этой водой поливайте больную голову.

- ххх -

Если боль приходит каждый день, то возьмите одно яйцо из-под черной ку-

рицы, разбейте его в стакан и залейте его горячим молоком, взятым у коровы, которая принесла бычка. Дайте выпить это средство больному, не дожидаясь, пока молоко совсем остынет. Делайте так каждый вечер после захода солнца до тех пор, пока головная боль совсем не пройдет.

- ххх -

Срежьте с головы волосы и бросьте их в землю. Посадите в эту землю куст вербены или молодой тополь. Ополаскивайте голову чистой водой и поливайте ею это деревце. Делайте так при частых болезнях и мигренях.

- ххх -

Придя в лес, обвяжите красной нитью больную голову. Произнесите:

Есть на реке остров на том острове лес,
в лесу дерево — осина, на осине три ветки,
на ветках сидят три дятла,
когда дятлы полетят — подует ветер,
зашумит листва, наступит ночь и взойдет луна.
Луна будет светить ночь и день,
разгонять хворь и тень.

Снимите нить с головы и обвяжите ее вокруг осины. После этого идите домой. Когда на это дерево сядут три птицы, ваша боль пройдет.

- ххх -

Соберите семена майорана, сделайте это в пятый или шестой день Луны. Прибавьте к ним мелко нарубленного корня чемерицы, собранного на полнолуние. Залейте травы кипятком. Когда вода остынет, лейте ее по каплям в обе ноздри. Если голова болит только ночью, то вливайте настой только в правую ноздрю. Когда боль приходит утром и уходит после полудня, используйте это средство только для правой ноздри.

- ххх -

От боли в голове пейте настой мелиссы на воде. Собирайте эту траву на старую Луну, когда вся роса уже сошла. Когда будете срывать мелиссу, произносите:

Трава-мурава, зелена покрова,
кто тебя примечает, тот хворь излечает.

А когда будете составлять зелье, не забудьте сказать:

Собирал я мелиссу
ни ночью, ни днем,
ни в поле, ни в лесу.
Святым духом наполнен ее стебель и лист,
головну худобу он излечит во истъ.

Насыпьте траву в чашу, так чтобы заполнить ее на четверть, и залейте ее ки-

пятком. Принимать это средство нужно по одной ложке шесть раз в день.

- ххх -

Корень девясила нарубите острым ножом. Делая это, произносите заговор:

В чистом поле лежит красный камень,
его ни снести, ни разбить, ни сжечь,
а только этой травой разрубить.

Залейте измельченный корень кипятком и настаивайте его всю ночь. Это зелье нужно принимать по четыре маленьких стакана за один день.

- ххх -

Возьмите в равных частях мяту перечную, душицу и кипрей. Смешайте травы и залейте одну ложку полученной смеси одним стаканом кипятка. Когда зелье остынет, выпейте его все сразу и готовьте каждый день новое снадобье.

- ххх -

Чтобы излечить головную боль, применяйте любую траву, но прежде выбирайте укроп, мелиссу, душицу, полынь, клевер, валериану, девясил, бузину, зверобой, заманиху и черную смородину.

ГОЛОВОКРУЖЕНИЕ, ОБМОРОК

Если у кого головокружение или обморок случится, то уложите его в постель или прямо на землю. Сорвите две веточки вербены и сложите их крест накрест на груди несчастного. Перекрестите эти веточки три раза, произнося каждый раз заветные слова:

Лафа, Рома, Сите, Лаф.

От этого к бесчувственному тут же разум возвратится.

- ххх -

Если у кого головокружения и обмороки часто происходят, то ему как можно реже в зеркало следует смотреться. А если все же необходимо это сделать, то прежде ему нужно повесить перед зеркалом еловую ветвь, так чтобы видеть и себя и ее в этом зеркале.

- ххх -

Дайте тому, кто в бесчувствие впал, дышать камфарным или нашатырным спиртом.

Положите ему на голову лед или ткань, смоченную в растворе уксуса. Когда же сознание к несчастному возвратится, дайте ему выпить настой травы руты душистой.

Кроме этого, можно приложить к ногам больного теплую грелку, а вместо настоя руты дать выпить крепкий чай или кофе.

- ххх -

Если обморок длится очень долго (более четверти часа), то нужно поднять вверх правую руки и левую ногу лежащего больного. Если же и в течение следующей четверти часа сознание все еще не восстановится, то следуют эти руку и ногу опустить и приподнять левую руку и правую ногу.

- ххх -

Тому, у кого часто происходят головокружения и обмороки, следует есть пищу, богатую фосфором, — рыбу, яичный желток, горох, редис, огурцы, грецкие орехи и сыр, пить утром и вечером по стакану настоя мяты перечной или липового цвета.

- ххх -

Заварите одну ложку мелко нарезанного папоротника одним стакан кипятка и дайте этому средству настояться. После настой процедите и давайте его перед каждой едой по четверти стакана.

- ххх -

Давайте пить тому, кто сознание часто теряет, настой травы и корня горечавки легочной, которую еще синим зверобоем называют. Берите измельченных корней и травы две ложки и заваривайте их стаканом кипятка. Давайте это средство по полстакана три раза в день.

Также давайте пить на ночь настой липового цвета.

- ххх -

При обмороках и головокружении полезно пить отвары и настои из травы княжика сибирского, цветков клевера лугового и ягод боярышника.

ГЛАЗНЫЕ БОЛЕЗНИ

Если кто придет к вам за помощью при больных глазах, то посадите больного на стул и велите ему закрыть свои очи. Поставьте рядом с собой стакан с теплой и холодной водой. Наложите кончики указательных и средних пальцев на оба глаза. Делайте это, скрестив руки, то есть накладывайте пальцы правой руки на правый глаз больного, а левой руки на его левый глаз. Произнесите древние заговоры:

Салхва-ис-фе алхваим уба,
делхва-им-све алгаиб афа.

Когда вы произносите эти слова, то должны представлять, что ваши пальцы как бы вытягивают из глаз болезненные токи и все причины болезни. Далее вы должны опустить указательные и средние пальцы в стакан с холодной водой и

произнести:

Малхваи афэй,
афа салдхад.

Почувствуйте, что все, что «взяли» ваши руки, отдалось воде. Проделайте эти действия три раза. Затем опустите пальцы в теплую воду. Представьте, как новая вода дает вашим рукам новую лечебную силу и новые здоровые флюиды. В этот момент произносите:

Зааль халья улъге,
омэн лиа даулъфалъ.

Снова наложите пальцы на глаза больного, но теперь уже пальцы правой руки на левый глаз, а левой руки на правый глаз. Произнесите:

Омалъхад, одальхе,
ис-вэ-лом агалъх-ве.

Теперь уже представляйте, что из ваших пальцев начинает исходить живительная сила, которая наполняет глаза больного новым чистым светом, излечивает остатки болезни, делает глаза светлыми и здоровыми. Повторите эти действия три раза. Очень важно, чтобы во время лечения больной ни разу не открывал глаза. По окончании лечения вылейте воду из стаканов на землю в разных местах. Если болезнь очень сильна, повторяйте лечение каждую пятницу на протяжении двух лунных месяцев. Это колдовство может быть применено при всех видах глазных болезней и ухудшении зрения.

- ххх -

Когда болен правый или левый глаз и никакое лечение не помогает, то приложите к закрытому веку серебряный рубль и произнесите:

Кому рубль, кому два,
а кому и полтинника хватит.
За полтинник не купить,
за два переплатить,
а за рубль в самый раз будет.

После же отдайте эту монету в милостыню.

Если же больны два глаза, то прикладывайте к каждому глазу по рублю (разные монеты) и произносите:

Кому рубль, кому два,
а кому и полтинника хватит.
За полтинник не купить,
за рубль не доплатить,
а два рубля в самый раз будет.

- ххх -

При внезапном ухудшении зрения, когда есть подозрение, что была наведе-

на порча, капните в больной глаз женское молоко.

- ххх -

Если зрение ухудшилось и вдали плохо видно, то проделайте в пятаке очень маленькую дырочку. Когда нужно будет что-то дальнее разглядеть, смотрите через эту дырочку. Можете иметь два таких пятака всегда при себе и смотреть на мир сразу через два отверстия.

Не обязательно на это монеты тратить. Проколите иглой дырочки в обычной бумаге или в тонкой деревянной дощечке.

- ххх -

Если есть боль в правом или в левом глазу, то проведите несколько раз перед больным глазам магнитом от носа к уголку глаза. Сначала держите магнит подальше от глаза, но с каждым новым движением все ближе и ближе приближайте его к больному глазу. Этим способом вся боль сводится к краешку глаза. Когда это произойдет, дайте больному понюхать нюхательный табак или черный перец. После нескольких чихов боль полностью пропадет.

- ххх -

Если глаза слезятся или из них гной течет, промывайте их отваром пшеничной крупы или борной кислотой. Делайте компрессы из синего василька и накладывайте на глаза творог, завернутый в марлю.

- ххх -

Возьмите от двух яиц белки и бросьте их в стакан со святой водой. Дайте этому средству настояться, а затем нанесите его на больные места вокруг глаз.

- ххх -

Изготовьте примочки из тех трав, которые вы сможете найти в седьмой или девятый лунный день. Это могут быть: корень и листья алтея, трава и цветки ромашки, цветки черемухи, богородская трава, костяника, дикий хмель или тмин. Возьмите любой этой травы одну ложку и залейте ее стаканом кипятка.

- ххх -

От воспаления глаз помогут примочки из настоя семян укропа, кожуры огурцов или лукового отвара. Укропа берите одну ложку на стакан воды. Огуречную кожуру смешивайте с равной частью воды, в которой растворите по л-ложки соды. Если же вы будете использовать для лечения глаз отвар лука, то обязательно добавляйте в него сахар или мед.

- ххх -

Когда ваш взгляд затуманит горе и глаза перестанут видеть белый свет, сварите вкрутую яйцо. Не дав яйцу остыть, разрежьте его пополам и выньте из него желток. Приложите теплый белок пустой серединой на закрытые веки. Делайте такое прогревание два раза в день, и очень скоро зрение к вам возвратится.

- ххх -

Для возвращения зрения нужно каждый день пить по одной рюмке настоя имбиря на водке и смазывать глаза маслом мяты перечной, смешанного с маслом розмарина.

КУРИНАЯ СЛЕПОТА

Сотрите в порошок медную монету. Соберите порошок в пустотелую соломинку длиною в два вершка. Залейте соломинку с двух сторон воском, обвяжите ее красной нитью и повесьте на шею больного. Этот талисман следует каждую ночь вешать в курятник на жердочку, на которой куры сидят, а утром снова надевать на шею и носить весь день до вечера и делать так до полного излечения. Когда же болезнь пропадет, то соломинку со всем ее содержимым нужно выбросить на середину быстрой реки или закопать глубоко в землю.

- ххх -

Налейте в тарелку дегтя. Велите больному подолгу на него смотреть и произносить:

Деготь, деготь, возьми от меня куриную слепоту.
А отдай мне светлые глаза.

Закончив лечение, выройте ямку и вылейте в нее весь деготь. Ямку закопайте. Перекрестите ее и себя. Плюньте налево, направо и перед собой. Это лечение нужно совершать три раза по утренним зорям.

- ххх -

Возьмите по одному перу от белой и от пестрой курицы. Держите эти перья над головой больного и произносите заговор:

Ряб — рябо, бел — бело, а слеп — слепо.
Как пестрому перу с белым не срастись,
так бы и рабу Божьему (имя)
со слепотой куриной не сжиться.

После пестрое перо закопайте в лесу, а белое отдайте больному. Велите ему носить белое перо с собой три дня, а после выбросить его в реку.

- ххх -

Лечите куриную слепоту рыбьим жиром, которого давайте по одной ложке три раза в день.

- ххх -

Сварите баранью или говяжью печень. Снимите ее с огня. Велите больному

наклониться над исходящим от печени паром и не закрывать глаза. Накройте голову больного одеялом так, чтобы пар не расходился и хорошо прогревал глаза. Повторяйте это лечение до трех раз.

- ххх -

При куриной слепоте больной должен есть как можно больше зелени, моркови, зеленого лука, салата, шпината, ягод крыжовника и черной смородины, пить побольше молока и употреблять молочные продукты.

Скорому выздоровлению поможет печень разных рыб, черная и красная икра, а также яичный желток.

БЕЛЬМО

Когда достанете из печи горячий ржаной хлеб, то выломайте в нем дыру по размеру стакана, который в эту дыру поставьте вверх дном. Ужмите стакан плотно в хлеб. Через некоторое время на внутренних стенках стакана начнут образовываться капли. Соберите их все. Закапывайте это лекарство в больной глаз, предварительно произнеся:

Чрез железный мост шел Егорий-свет,
и за ним бегло три собаки-пса:
один серый, другой белый, а третий черной.
Серый пес бельмо слизнул,
белый пес бельмо слизнул,
черный пес бельмо слизнул у раба Божьего (имя).

Повторяйте это лечение каждый день до излечения.

Этот заговор можно читать и при использовании любых других лечебных средств.

- ххх -

Положите в глиняный горшок полфунта сливочного масла. Бросьте в этот же горшок четыре земляных червя. Настаивайте это зелье в прохладном месте неделю, а затем выбросьте червей и смазывайте маслом больные глаза.

- ххх -

Нарежьте мелко печень только что пойманного и еще живого налима. Сложите ее в банку и залейте речною водой. Настаивайте это средство в тепле одну лунную четверть, а после слейте весь жир в непрозрачную бутылку. Закапывайте это средство по одной капле каждый день.

- ххх -

Смешайте женскую мочу с лесной паутиной и закапывайте это средство в больные глаза.

- ххх -

Растолките в ступе сахарный песок. Смешайте его с таким же количеством желчи только что убитого зайца. Спускайте это средство в больной глаз по одной капле.

Вместо заячьей желчи можно использовать свежую кровь или желчь белой куропатки.

ЯЧМЕНЬ

Вечером перед самым заходом солнца велите тому, у кого ячмень на глазу вскочил, сесть у печи, сами же смочите указательный палец слюной и помажьте ею больную вежду. В это время произнесите трижды:

Солнце не запад, день на исход,
сучок на глазу на извод,
сам пропадет, как чело почернеет.

Поднесите к больному глазу кукиш и скажите:

Ячмень, ячмень, вот тебе кукиш,
что хочешь то и купишь.
Купи себе теремок ни низок, ни высок,
живи в своем тереме холосто, без дружки,
а к прежнему месту забудь все пути и ходушки.

Делайте так трижды за день — на утренней заре, на переломе дня и при заходе солнца.

- ххх -

Перевяжите красной ниткой средний и безымянный палец больного. Перекиньте нитку восьмеркой и завяжите ее тройным узлом. Если ячмень на правом глазу, то обвяжите пальцы левой руки, если же болен левый глаз, свяжите правые пальцы. Завязывайте нить не туго, чтобы не задержать движения крови. Сделайте это утром и велите больному не снимать эту нить весь день. Вечером перед заходом солнца снимите нить и отправьте больного спать. Когда же он заснет, бросьте нить в печь или сожгите ее на свече, произнося простой заговор:

Нити сгореть, а ячменю отлететь!

- ххх -

Лечите ячмень соком столетника. Растворите одну часть сока в десяти частях святой воды и делайте примочки. Когда нет этого цвета, используйте для компрессов настой ноготков.

- ххх -

Соберите и засушите цветы пижмы. Давайте их больному по пять цветков со

святою водой. Повторяйте это лечение пять раз в день и продолжайте его, пока ячмень не сойдет.

БОЛЕЗНИ УШЕЙ

Вырежьте из плотного картона круг диаметром в два вершка. Вырежьте в этом круге середину, так чтобы это отверстие было третьей частью вершка. Изобразите на этом круге перекрестие с четырьмя астральными символами. Используйте для этого обычные черные чернила, в которые добавьте ложку высушенной и мелко изрубленной хвои. Велите больному утром и вечером прикладывать этот талисман к больному уху изображением наружу. Когда же вся боль полностью прекратится, то использованный талисман нужно вложить в дупло или в расщелину старой сосны или ели.

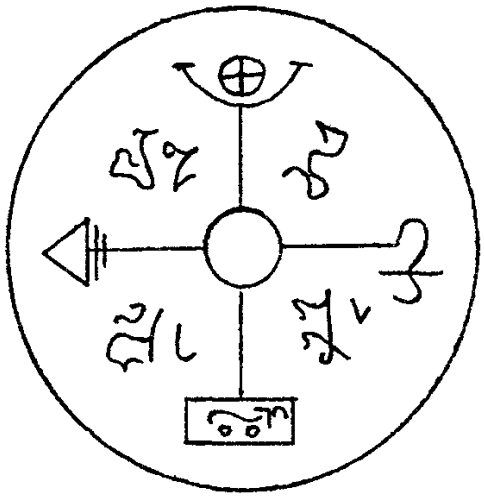

Этот талисман будет иметь особую силу, если его изобразить на круглом спиле любого хвойного дерева, в котором также нужно просверлить отверстие. После лечения этот спил нужно закопать в лесу, из которого было взято само дерево.

- xxx -

Посадите больного на высокий стул, встаньте у него за спиной и наложите ладони на его уши. Почувствуйте, как ваши ладони начинают вытягивать из ушей все хвори и болезни. Через некоторое время отнимите руки от ушей и сильно их встряхните, как бы сбрасывая с них все взятые у больного «болезнетворные флюиды». (Можно делать несколько таких встряхиваний.) После этого наложите правую руку на ухо больного, а левую на его затылок. Представьте, как из вашей правой руки начинают исходить живительные токи, как они начинают излечивать больное ухо и устранять все причины болезни. Через некоторое время поменяйте положение рук. Прижмите левую руку к левому уху, а правую положите больному на затылок, при этом создавайте те же ощущения что и ранее. Во всех этих случаях рука, находящаяся на затылке, не должна ни излучать, ни принимать больную или живительную силу. Она просто лежит на голове больного и помогает правильно ориентироваться вашим живительным токам в теле больного. Повторите все это лечение с самого начала. Проделайте все это не менее семи раз за

один прием. После же обязательно вымойте руки под холодной проточной водой. Проводите такое лечение каждый день при обострении болезни и раз в пять дней при ее хроническом характере.

Это лечение успешно при ухудшении слуха и любых ушных болезнях.

Совершая это лечение, вы можете подкладывать под лежащую на ухе ладонь бумажный талисман (см. картинку выше). Держите талисман между ухом и ладонью тогда, когда ваша рука излучает целебную силу.

- ххх -

Шепчите прямо в больное ухо:

Шандер баландер, какси лакеи.
Арика гагига, ляпис саляпис.
Гурда балаба, оляка соль.
Даль фаалъ, кака лалъ.
Суки шанша мафа, калъша лапа, капла угла.

Повторите это заклинание трижды. Если боль с двух сторон, произносите волшебные слова в оба уха. Эти слова нужно знать очень хорошо и говорить их шепотом очень быстро.

- ххх -

Велите больному прислониться больным ухом к угловому кресту в избе и прочтите заговор:

Угол рублен и крест дубов.
У того креста не болело,
не щемило, не вертело,
ни в день, ни в ночь,
ни в утреннюю зарю, ни в вечернюю,
с сотворения и во веки веков.
Пусть так и у раба Божьего (имя)
ухо не болит, не щемит, не вертит,
ни в день, ни в ночь,
ни в утреннюю зарю, ни в вечернюю
с сего дня и во веки веков.

- ххх -

Для улучшения слуха носите на безымянном пальце левой руки кольцо с полосатым ониксом.

- ххх -

Чтобы гной и грязь из больного уха вышли, пропитайте льняную материю расплавленным воском. Сверните эту материю в воронку. Вставьте воронку острым концом в ухо и подожгите другой ее конец. Когда ткань догорит почти до конца, выньте ее из уха. Смойте весь вытянутый гной и оботрите ухо чистым полотенцем.

- xxx -

Когда ухо воспаленно и гной из него течет, то выдавите из лука сок, пропитайте им кусочек марли, сверните ее комочком и вставьте ее в больное ухо.

Вместо лука можете использовать настой ромашки, черемши или иван-чая. Залейте две ложки травы кипятком. Когда вода немного остынет, делайте теплые компрессы.

- xxx -

Разрежьте пополам дольку чеснока. Одну половинку вставьте в правое, а другую в левое ухо. Можно просто натереть соком чеснока вокруг висков.

- xxx -

Срежьте четыре вершка толстого речного камыша. Вычистите его середину. Вложите в образовавшуюся пустоту ватку, смоченную в эвкалиптовом или сосновом масле. Заткните оба отверстия камыша двумя деревянными пробочками. Дайте этот камыш больному глухотой и накажите ему иметь его постоянно при себе, для того чтобы он каждые полчаса открывал пробочки и вдыхал эвкалиптовый аромат. Пусть делает это особым образом: сначала медленно втянув воздух через камыш и набрав его полный рот, закроет рот, зажмет нос и надув щеки старается пропустить воздух через уши. За один раз следует делать три таких продувания.

- xxx -

Размешайте одну ложку березового дегтя в стакане горячего молока. Пейте это молоко в течение всего дня, разделив его на три части. Делайте так не менее двух месяцев тогда, когда почувствуете, что слух ваш ослаб.

Каждый день ешьте по пол-лимона и закапывайте в уши пять капель теплого миндального масла. В четные дни капайте масло только в правое ухо, а по нечетным закапывайте его в левое.

ПОСТОРОННЕЕ ТЕЛО В УХЕ

Если вдруг кому-нибудь заползет в ухо таракан или какой-либо мелкий жучок, то прикажите человеку лечь на бок, налейте ему в ухо побольше подсолнечного масла и произнесите:

Спрятано глубоко — забрать легко,
положено близко — вытащить быстро.

Через некоторое время велите ему резко и быстро перевернуться так, чтобы с вытекающим маслом насекомое их уха вывалилось. Если с первого раза ничего не выйдет, повторяйте все эти действия до благополучного исхода.

Если масла не будет, то нужно потрясти головой, наклонив ее ухом вниз.

- xxx -

Если в ухо попал мелкий камешек, то налейте в ухо подсолнечного масла и

направьте на него слабую струю теплой воды, чтобы она постоянно втекала и вытекала из уха и в конце концов вытолкнула бы из него камешек.

НАСМОРК

Велите хворому человеку высморкаться в полоску из красной ткани и обвернуть эту ткань вокруг старого проржавленного гвоздя. После этого нужно проделать отверстие в сухом дереве и вставить в него обмотанный тканью гвоздь. Делая же это, произносите заговор:

Не гвоздь затыкаю, а болезнь припираю.
Как этому гвоздю боле никуда не пригодиться,
так и воде боле из носа не литься.
Будьте эти слова все крепки и лепки,
крепче крепкого камня,
тверже твердого железа.
Всем словам моим ключ и замок,
отныне и во веки веков!

Применяйте это лечение при продолжительном хроническом насморке.

Можно просто вынуть гвоздь из старого столба, вложить в отверстие кусочек красной ткани, смоченной текущей из носа водой, и, произнося прежний заговор, вбить гвоздь на его прежнее место.

- ххх -

Сшейте из синей ткани небольшой мешочек. Соберите в него траву шалфея, полыни, руты и корень копытня. Нюхайте эту травяную смесь как можно чаще. Перед тем как это делать, разминайте находящуюся в мешочке траву, чтобы сделать ее аромат еще более заметным.

Также следует как можно чаще вдыхать запахи мелко нарезанного чеснока или нашатырного спирта. Но нюхайте их не двумя ноздрями, а только одной, попеременно.

- ххх -

Лечите насморк настоем ягод малины и земляники. Возьмите их свежими или сухими и залейте горячей водой. Когда настой остынет, профильтруйте и закапывайте ее в обе ноздри.

- ххх -

Закапывайте в нос соленую воду, выжимку из мать-и-мачехи, ментоловое или камфорное масло, сок алоэ или лимона, свекольный сок с медом, забродивший отвар свеклы, настойку ноготков или эвкалипта.

Поместите в нос маленькую дольку чеснока с нанесенными на него надрезами или протертую луковую кашицу.

- ххх -

Налейте полстакана подсолнечного масла в посуду с притертой пробкой.

Добавьте в него одну ложку измельченной травы багульника. Сделайте это в ночь на полнолуние. Выдерживайте это средство в прохладе и темноте до следующего полнолуния, не забывая взбалтывать его каждый день. Когда пройдет нужное время, процедите настой через марлю. Готовые капли закапывайте в каждую ноздрю не более трех капель четыре раза в день.

- ххх -

Чтобы ночью нос легче дышал, поставьте вечером на пятки горчичники.

Насыпьте в носки горчицы. Наденьте эти носки, а поверх них валенки. Ходите так некоторое время по дому. Когда ноги хорошо прогреются, снимите валенки и носки и тут же ложитесь спать.

- ххх -

Сложите в железную миску затухающие угли и бросьте на них льняные тряпки. Когда пойдет дым, вдыхайте его через простуженный нос.

Вместо тряпок можно жечь ржаной сухарь и также вдыхать исходящий от него дым.

- ххх -

Если насморк не излечивается никакими средствами, то в пятницу утром смажьте текущей из носа водой еще не собранные с куста лавровые листья. Пометьте их белой ниткой. Вечером листья сорвите. Положите их в сухое теплое место и хорошо высушите. Когда листья совсем иссохнут, положите их на тарелку и подожгите. Прикажите больному вдыхать исходящий от тлеющих листьев дым.

Вместо лавровых листьев можно использовать листья табака. Но в любом случае начинать это колдовство обязательно нужно тогда, когда растение еще на корню и еще питает от земли свою силу.

- ххх -

Сотрите в мелкий порошок цветы лабазника (иногда эту траву таволгой или медуницей называют). Давайте нюхать этот порошок тому, у кого насморк.

- ххх -

Сварите два яйца, очистите их от скорлупы и прикладывайте по обе стороны от носа. Держите яйца у носа до тех пор, пока они не остынут. Повторите это лечение несколько раз.

Велите больному набрать полный рот анисовой водки и держать ее во рту как можно дольше.

Когда больной будет ложиться спать, намочите в керосине две тряпки, отожмите и приложите их к его пяткам. Укутайте ноги шерстяной тканью, так чтобы тепло держалось всю ночь.

- ххх -

Находясь в бане, нужно натереть спину больного медом, солью, тертой редькой и хреном, которые перед этим смешать вместе.

- ххх -

Когда слеза течет, она болезнь лечит. Соберите лучшего хрена и хорошо его разотрите. Положите этот хрен в черную бутылку десятою частью. Выжмите из трех лимонов весь сок и слейте его в ту же бутылку. Это зелье давайте каждый день больному по одной ложке. Прикажите ему после ничего не есть и не пить в течение часа. Делайте так, пока вся хворь со слезой не выйдет.

КРОВОТЕЧЕНИЕ ИЗ НОСА

Когда кровь из правой ноздри потечет, — поднимите вверх правую руку, а левой рукой зажмите кровоточащую ноздрю. Произнесите:

Ни мне, ни ему, ни мне, никому.

Если же кровь из левой ноздри пойдет, — поднимайте левую руку и зажимайте ноздрю правой рукой.

- ххх -

Если у кого кровь из носа пойдет, то полведра холодной воды вылейте ему на голову, а остаток воды на спину. Лейте воду медленно и произносите:

Как вода стекает, так и кровь сойдет.

- ххх -

Когда кровь течет каждый день, остановить ее можно железным ключом. Освятите ключ святою водой и наговорите на него заклятие:

Адемус карат, ваалъ Зафат,
Ибос лама, гибус каба.

Повесьте ключ на шерстяной нитке на шею, так чтобы он лег на спину между лопаток и прикажите больному носить его не снимая девять дней. На исходе девятого дня снимите ключ, произнося:

Адемус бился, ничего не добился.
Зафат пришел ничего ни нашел.
А Ибос взял да и запер.

Идите после этого в лес и вложите ключ в дупло или расщелину старого дерева. Делая это, произносите главный заговор:

Как этому ключу боле не пригодиться,
так и крови остановиться!
Сказанному сбыться,
а прежнему не возвратиться!

- xxx -

Для того чтобы остановить текущую из носа кровь, разрежьте пополам небольшую луковицу. Приложите одну из ее половинок к задней стороне шеи. Прижмите ее к шее очень крепко и удерживайте так до тех пор, пока кровь не остановится.

- xxx -

Когда кровь идет носом, вложите в ноздрю ватку, смоченную женским молоком. Для такого лечения женское молоко пригодно только тогда, когда после родов прошло уже более двух недель.

- xxx -

При частых кровотечениях закапывайте в нос свежий сок тысячелистника, крапивы или подмаренника. Можно также использовать отвары этих растений.

ПОСТОРОННЕЕ ТЕЛО В НОСУ

Когда мелкий предмет попал в нос ребенку, то вставьте в его свободную ноздрю толстую пустотелую соломинку или трубочку, которая плотно приставала бы к стенкам ноздри. Дуйте сильно в эту соломинку, так чтобы застрявший в соседней ноздре предмет посредством воздушной струи был бы вытолкан наружу.

- xxx -

Если что-либо попало в нос, то нужно вызвать чихание. Для этого необходимо понюхать табак, стертый в порошок черный перец или просто пощекотать кончиком пера нос.

- xxx -

Вдыхайте воздух ртом, а выдыхайте его через нос, зажав при этом свободную ноздрю.

ВЫПАДЕНИЕ ВОЛОС

Стригите волосы только во время роста Луны, от этого они расти будут пышней и быстрей. Если же нужно уменьшить их рост делайте стрижку в последнюю лунную четверть.

- xxx -

Чтобы волосы хорошо росли, нужно ходить к роднику или ручью, черпать из него левой рукой воду против течения и лить ту воду себе на голову. Делать это нужно раз в семь дней при растущей Луне.

- ххх -

Для укрепления волос втирайте в них касторовое масло.

Соберите можжевеловые ветви и листья березы. Залейте их горячей водой и дайте настояться. Этой водой мойте волосы.

- ххх -

Приготовьте отвар лопуха, добавьте в него сок лука. Начитайте на это средство заговор и втирайте его в волосы:

Две дороги в чистом поле,
одна зелена, травою полна,
друга гола да пустынна.
По первой дороге идти, никуда не придти.
По второй идти к Латырю-камню подойти.
Пойду я по верному пути, к Латырю-камню,
а на том Латыре-камне сидят три девицы,
одна руса — лилейна коса,
втора черна — смолена коса,
друга рыжа — красна коса.
Как у тех девиц волос част и силен,
не ломится, не теряется,
а только в росте прибавляется,
так бы и у меня раба Божьего (имя)
все также рослосъ, не ломилось, не секлось.

Этот заговор нужно читать и на любые другие средства, которыми будете лечить облысение.

- ххх -

Смешайте две капли лаврового масла с бычьими мозгами и втирайте эту смесь в волосы. Делайте это каждый вечер в течение одной недели. Если же это средство не помогло, то вместо лаврового масла используйте миндальное.

- ххх -

Соберите и очень мелко изрубите корни лопуха. Сделайте это на убывающую Луну, в первые дни после полнолуния. Сложите изрубленные корни в горшок и залейте их теплой водой. Поставьте чугунок на огонь. Кипятите воду до тех пор, пока ее вдвое меньше не станет. Затем отвар процедите. Соедините его с нутряным свиным жиром, взявши отвара и жира в равных частях. Слейте полученный состав в горшок, который плотно закройте и тестом обмажьте. Снова поставьте горшок в печь и томите его часа два. В конце концов будет у вас мазь, которой смазывайте волосы там, где они редки.

- ххх -

Согрейте воду и влейте в нее свежий липовый мед. Берите на один стакан воды пол-ложки меда. Мойте этой водой голову два раза в неделю.

Вместо меда можно использовать выжатый из лимона сок.

- ххх -

Мойте голову каждый день процеженным отваром пшеничных отрубей.

- ххх -

Когда борода редка, нужно умываться отваром полыни.

- ххх -

При перхоти мойте голову отваром коры белой ивы.

- ххх -

Чтобы волосы были крепки, мойте голову отварами и настоями крапивы, костяники, березовых листьев, ноготков, мать-и-мачехи, коры дуба и ивы. На один стакан воды берите две ложки травы.

ВОСПОЛЕНИЯ РТА И ГУБ

Если растрескались губы, то смажьте их сметаной или подсолнечным маслом.

- ххх -

Варите в течение пяти минут один золотник мелко нарезанных корней дикого калгана в полуфунте коровьего масла. Процедите это средство горячим, а затем смазывайте полученной мазью потрескавшиеся от ветра губы.

- ххх -

Если на губах выступит лихорадка, то пропитайте шерстяную ткань уксусом, прованским маслом и камфарой. Приложите эту ткань к губам на всю ночь.

Можно также смазывать губы взбитым куриным белком.

- ххх -

От горечи во рту нужно пить кисель, приготовленный из муки льняного семени.

- ххх -

Если во рту язвы, то применяйте полоскания настоями ноготков, иван-чая, ромашки, зверобоя, девясила или бузины черной.

Когда лечение травами не помогло, прикажите больному плюнуть на раскаленные угли и произнести:

Ашкел хал гирбул гол, салса гад об вал кот!
Зал ги бад, ос фи ром, одель ру бал би гот!

В этом случае можно произносить и иные слова:

Через огонь и к огню,
отойдете от меня все болячки и нарывы!
Сойдите в преисподню
к самому ее черному дну,
через огнь и к огню!

- ххх -

Если распухли десны, то поласкайте рот настоем болотного аира, бадана или коры дуба.

ДУРНОЙ ЗАПАХ ИЗО РТА

Налейте в стакан настой мяты. Проведите по поверхности настоя безымянным пальцем левой руки, как бы рисуя на ней крест, и произнесите:

Барбедос фада, эпа лимор.

Дайте выпить эту воду тому, у кого зловонное дыхание.

- ххх -

Полощите рот отварами из листьев белой ольхи, травы барвинка или листьев мяты.

Выпивайте по две ложки настоя ромашки.

Постоянно носите с собой маленький кусочек гвоздики и кладите его в рот тогда, когда нужно скрыть запах.

ЗУБНАЯ БОЛЬ

Чтобы уберечь зубы, нужно найти кость с зубами, принести ее домой, положить ее в сухое, теплое место и читать заговор:

Кость ты, кость зубная,
избавь меня от боли зубной,
а я тебя избавлю от грязи и мокроты.

- ххх -

Когда зуб выпал, выйдите ночью в поле или на улицу, покажите выпавший зуб молодой Луне и произнесите:

Месяц, месяц,
золотые ножки,
серебряные рожки,

ходишь ты во дни и ночи,
видишь ты живых и мертвых.
Возьми этот зуб,
неси его в мертвую сторону,
там где нем немой и мертв мертвой.
В той стороне нет ни скорби, ни печали.
ни ломоты, ни худобы, ни ломки, ни комки.
Как там этому зубу более не болеть, не ломить,
так и его братьям не выпадать и не крошиться.
Всем словам этим сбыться,
вовек не забыться!

После этих слов бросьте зуб в темноту, в сторону Луны и не оборачиваясь возвращайтесь домой.

- ххх -

Встаньте на утренней заре и прочтите заговор:

Заря-зарница, красная девица,
покрой ты мои зубы скорбны,
своей фатою от проклятого Лимаря,
за твоим покровом уцелеют мои зубы.
Враг Лимарь, откачнись от меня;
а если ты будешь грызть мои белыя зубы,
сокрою тебя в бездны преисподния!
Слово мое крепко, во веки веков и навечно!

Этот заговор можно читать на воду, которую потом нужно всю выпить, а посуду, в которой она была налита, закопать в землю в таком месте, где бы ее никто не смог бы случайно раскопать и разбить.

- ххх -

Чтобы зубы крепки были, смазывайте десны соком подорожника, ешьте репу, чеснок, землянику и лимон.

- ххх -

Обвяжите небольшой фарфоровый стакан белой шерстяной ниткой, как это показано на рисунке.

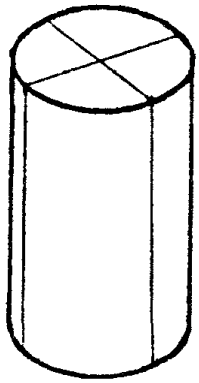

Наполните этот стакан до краев теплым настоем шалфея или тысячелистника, после чего прополощите настоем рот. Доливайте настой в стакан и повторяйте лечение каждые полчаса. Делайте так в течение дня, а перед тем как идти спать, снимите нить со стакана и положите ее под порог, так чтобы дверь ее придавила. Если на следующее утро боль не возобновится, то выбросьте нить на перекрестке двух дорог. В противном же случае повторите лечение.

- ххх -

Если у вас есть камень аквамарин, положите его в хрустальный бокал с чистой, но не холодной родниковой водой. По прошествии получаса прополощите этой водой рот. Повторяйте лечение каждый час до полного исчезновения боли.

- ххх -

Выкопайте из земли траву крестовик. Омойте ее корень и натрите им десны, так чтобы выступила кровь, после чего посадите крестовик обратно в землю в том месте, откуда вы его выкопали.

- ххх -

Найдите в лесу ореховое дерево. Приподнимите его кору и отщепите от его ствола маленькую острую щепочку. Той щепочкой уколите до крови десну под больным зубом. Вложите эту окровавленную щепочку на ее прежнее место в дереве и прикройте ее корой. Обмажьте кору варом или смолой, так чтобы она прижилась и срослась. Делайте так в понедельник, когда Луна набирает свой рост.

Для этого лечения также подходят ольха и липа.

- ххх -

Если десна воспалится от больного зуба, налейте в тарелку меда на полпальца. Расколите докрасна старый, ржавый гвоздь и в тот мед его бросьте. Вокруг гвоздя образуется черная мазь. Соберите ее и смазывайте ей больную десну. Делайте так каждый день, и очень скоро нарыв прорвется.

- ххх -

Положите на больной зуб небольшой ломтик свежего свиного сала. Держите его все время между щекой и десной, и вскорости боль прекратится.

Если нет свежего сала, используйте соленое, но только прежде смойте с него соль холодной водой.

- ххх -

Посадите больного рядом с печью и читайте заговор, произнося его на печное жерло:

Печь, ты бела, жаром полна,
как у тебя нет ни скорби, ни болезни, ни ломоты,
так бы и раб Божий (имя) не знал бы
ни пытки, ни притки, ни укоров, ни призеров,

ни ломоты, ни маяты при утренней заре Марие,
при вечерней Маремъяне, при полуночной Аграфене.

Напишите эти же слова на бумаге и отдайте ее больному, приказав ему держать эту записку ночь при себе, а наутро бросить ее в огонь.

- ххх -

Чтобы зубы впредь не болели, произнесите заветные слова на святую воду и дайте ее выпить тому, кого упомянули в своем заговоре:

Встану я на утренней заре,
умоюсь я в белой росе,
пойду из избы во двор, со двора в ворота,
из ворот в чистое поле, в восточную сторону.
Там на восточной стороне
в небе орел, в дубе червяк, в море рак.
Покамест сии братья все вместе не сойдутся,
не будут пир пировать, вино с медом попивать,
до той поры и у раба Божьего (имя),
зубы не болели бы, не ломили бы, не крошили бы.
Так тому и бывать, во веки веков не убывать.

Этот заговор можно написать на очень узком листе бумаги, свернуть его в трубочку и обвязать ее красной ниткой. После чего, слегка распоров подушку, спрятать эту «охранную грамотку» в самую ее середину.

- ххх -

Сложите в ложку семена белены и держите ложку прямо над горящей свечой. Когда семя начнет дымить, велите тому, у кого зуб болит, вдыхать дым ртом.

- ххх -

Положите в дупло больного зуба кусочек ладана или ягоду черемухи. Делайте так только для временного прекращения боли. Когда боль прекратится, тут же выньте эти средства из дупла, иначе зуб может полностью разрушиться.

Можно также вложить в больной зуб кусочек прополиса или тряпичный шарик, смоченный гвоздичным маслом.

- ххх -

Прикладывайте к больному зубу и десне листья валерьяны, конский щавель, сырую свеклу или семена горчицы.

Сварите на молоке зеленые маковки и прикладывайте их к десне.

Натирайте десну соком чеснока или лука.

Смазывайте десну йодом.

- ххх -

Полощите рот свежим соком щавеля, отварами репы, шалфея, тысячелистника, лапчатки гусиной, мелиссы, корня аира болотного или корня цикория.

Держите подолгу во рту водку, настоянную на корне аира, на иглах сосны или ели.

- ххх -

Натрите руку там, где пульс, чесноком. Затем этот чеснок мелко раскрошите и приложите его к этому же месту. Обвяжите его бинтом, так чтобы нарезанный чеснок был крепко прижат к руке. Если зуб болит с правой стороны, то привязывайте чеснок к левой руке, и наоборот. Держите так чеснок не очень долго, а то он кожу сожжет.

- ххх -

Вырвите из земли подорожник прямо с корнем. Нарубите этот корень и сложите его в чистую тряпку. Вложите ее в ухо с той стороны, с которой болит зуб.

Вместо подорожника можно также использовать лук, но в этом случае вложите его в ухо по другую сторону от больного зуба.

- ххх -

Сотрите хрен или горчицу. Заверните их в тряпку и положите ее на печь. Когда тряпка станет теплой, приложите ее на шею ниже затылка.

Пропитайте лиственным скипидаром тряпку и прикладывайте ее со стороны больного зуба на щеку.

ИКОТА

Направьте острие ножа на переносицу икающего. Прикажите ему не моргать и пристально смотреть на самый кончик ножа до тех пор, пока икота не прекратится.

- ххх -

Нужно соединить на обеих руках мизинцы с большими пальцами. После этого глубоко вздохнуть и задержать дыхание как можно дольше.

- ххх -

Велите икающему соединить мизинец правой руки с большим пальцем левой, а левый мизинец с большим пальцем правой руки. При этом все другие пальцы должны быть прижаты к ладоням. Пусть сделает все это так, как ему это удобно (левша, скорее всего, соединит руки, так что ладонь правой руки будет развернута вверх, левой вниз, правша поступит наоборот), а затем развернет руки и вновь соединит пальцы (тем самым создается не вполне комфортное состояние, что заставит внутреннее движение икающего поменять свою направленность). Очень часто за этим занятием икающий «забывает» свою икоту, но если она не прекращается, то ему нужно сделать задержку дыхания.

Этот способ особенно подходит для того, кто не знает о тонкостях его «отвлекающей» части.

- ххх -

Поставьте на стол полный стакан с водой. Велите икающему сцепить за спиной руки и наклонившись пить воду из стакана с противоположного края.

- ххх -

Чтобы икоту унять, нужно выпить один стакан холодной воды, заткнуть уши указательными пальцами, и если икание тут же не прекратится, то при каждом новом «ике» мысленно повторять:

Улюс биби кап.

- ххх -

Накапайте в ложку с сахарным песком две капли винного уксуса и съешьте этот сахар разом.

- ххх -

Положите на язык щепотку соли. Не сглатывайте ее, а дайте ей растаять прямо на языке.

- ххх -

Смешайте горчицу с лимонным соком. Смажьте этим составом одну треть языка. Когда икота прекратится, прополощите рот водой.

- ххх -

Если икота зимой случится, нужно откусить маленький кусочек сосульки и тут же его проглотить.

- ххх -

Если икает маленький ребенок, то нужно дать ему ложку подслащенной воды.

- ххх -

Когда икота происходит каждый день, нужно пить укропную воду.

ПОСТОРОННЕЕ ТЕЛО В ГОРЛЕ

Любые попытки извлечь инородное тело из горла без помощи врача могут привести к необратимым последствиям! Поэтому все приведенные здесь методы следует применять только тогда, когда помощи ждать неоткуда, а застрявший предмет перекрывает дыхание и вызывает удушение.

Когда рыбная кость застряла в горле и ее видеть можно, то расплавьте на

огне конец восковой свечи и, пока воск еще не успел застыть, прижмите конец свечи к торчащей кости. Немного подождите и, когда воск затвердеет и крепко схватит кость, извлеките ее из горла. Делайте это крайне осторожно, так чтобы не повредить горло или еще глубже не толкнуть кость.

Если же кость вошла глубоко и никакой возможности нет ее извлечь, то нужно принять рвотное средство.

- ххх -

Когда кто-то проглотил какой-либо острый предмет, осколок стекла, маленькую булавку или камешек, то нужно привязать на очень прочную нить скатанный из мягкого воска шарик, обмакнуть его в жидкий мед и дать его проглотить. В это время сказать:

Светлее ночи, темнее дня,
суше воды, мягче земли,
теплее снега, холоднее огня,
выходи не коля,
выходи не боля,
выходи не херя.

После чего вытащить шарик за нить и если проглоченный предмет к нему с первого раза не прилипнет, то снова повторить все эти действия.

Все это нужно делать очень осторожно, дабы проглоченный предмет не попал бы в дыхательное горло.

- ххх -

Дайте подавившемуся нюхать табак, чтобы, чихая, он от застрявшего в горле предмета избавился. Чтобы вызвать чихание, можно кончиком пера щекотать нос.

- ххх -

Если что-то в горле застряло, то нужно, чтобы подавившийся нагнулся вперед, после чего постучать ладонью между его лопатками.

- ххх -

Встаньте у подавившегося за спиной. Обнимите его сзади руками в области живота. Резко и с силой надавите на его живот и бока сомкнутыми руками. Вместе с этим подтолкните больного своим корпусом и плечами вперед и вниз.

АНГИНА

Оторвите от дуба небольшой кусочек коры. Приложите эту кору к шее больного и читайте заговор:

Дуб, дуб, возьми свой сухой дубоглот и сухую жабу,
возьми свой мокрый дубоглот и мокрую жабу

от раба Божьего (имя).
А не возьмешь свой дубоглот,
он тебя с ветвями и корнями сгложет!

После этого верните кору на ее прежнее место, обмажьте ее смолой или варом, так чтобы она снова срослась с деревом.

- ххх -

Если у кого горло болит, то приложите свои руки по обе стороны его шеи и произнесите:

От дуба к дубу, от сосны к сосне, от тебя ко мне.
Как придет, так и уйдет, на мне не приживет.

После этого опустите руки в таз с горячей водой и продолжите заклятье:

Уйди, жаба, в воду через колоду,
через пенек, через конек!

Вынув руки из воды, встряхните ими и оботрите их полотенцем. Снова приложите руки к воспаленным миндалинам и повторите предыдущее заклинание. Делайте так три раза, а затем вылейте воду, в которую опускали руки, под сухое дерево.

- ххх -

Поймайте большую бородавчатую лягушку, которую по обычаю жабой зовут. Держа эту лягушку за задние лапы, поднесите ее к самому лицу того, у кого простужено горло. Прикажите ему дышать прямо на лягушку, а сами в это время произносите заговор:

На море, на океане, на острове Буяне,
лежит камень Латырь.
На том камне лягушка сидит, головою вертит,
глазами блестит, по-лягушачьи говорит.
Лягушка, лягушка, отзови жабу-глотенъ,
а не отзовешь, — она тебя саму зараз проглотит!

Повторите это лечение несколько раз подряд, а затем отпустите лягушку в том месте, где вы ее нашли.

- ххх -

Возьмите три веретена с сургучными нашлепками на концах. Потрите каждым из этих веретен шею больного и прочтите нараспев три раза заговор:

На море, на океане,
на острове Буяне
лежит камень Латырь.
Возле таго камня растет сухая ольха,
сухия листия, сухия ветвия, сухия коринья,

на той сухой ольхе сидит птица,
железныя носы, булатныя когти, быстрыя крылия
щиплет, закусает и сухую и мокрую жабу.

Заканчивая каждый раз этот заговор, нужно махнуть веретеном в сторону печи и произнести:

Ступай, и сухая и мокрая жаба,
прямо в жаркое пекло!

Если печь не топится, то нужно запалить свечу и махать веретенами прямо на ее пламя.

- ххх -

Нарежьте очень мелко чеснок и сложите его в две пустые скорлупки грецкого ореха. Сложите скорлупки вместе и обвяжите их крепко ниткой, так чтобы они не распадались. Привяжите этот орех между большим и средним пальцами больного на той его руке, с которой стороны горло больше распухло. Само же горло смажьте чистым керосином или йодом.

- ххх -

Тому, у кого часто болит горло, нужно носить янтарные бусы или просто иметь при себе кусочек янтаря, которым каждый день потирать шею.

- ххх -

Приготовьте отвар из высушенной жабы, которую поймайте в июле. Давайте этот отвар по одной ложке тому, у кого горло полностью обложено.

В этом случае также хорошо помогает голубиный помет, сваренный в святой воде.

- ххх -

Достаньте из печи красный уголь и велите больному дуть на него что есть силы. Пусть делает так около минуты, затем немного отдохнет и снова дует на уголь. Повторяйте это лечение трижды за день.

- ххх -

Для быстрого излечения горла нужно съесть лимон с кожурой.

- ххх -

Когда болезнь только начинается, обверните шею капустными листьями и обвяжите их теплым полотенцем. Меняйте эту перевязь и капустные листы через каждый час. Кроме этого смочите тряпку в холодной воде с уксусом и оберните этой тряпкой ноги больного.

- xxx -

Давайте больному пить только теплую воду, в которую бросьте две серебряные монеты. Готовьте на этой воде все лечебные отвары и настои.

- xxx -

Велите больному понемногу жевать и сосать небольшой кусочек прополиса. Когда весь прополис будет рассосан, то дайте больному другой кусочек. Всего же в день таким образом должно быть использовано около золотника этого средства.

- xxx -

Нарежьте мелко листья столетника и сложите их в бутыль так, чтобы заполнить ее ровно наполовину. Засыпьте столетник сахарным песком до самого верха бутылки. Завяжите ее горлышко марлей и настаивайте так зелье в течение трех дней. Затем хорошо его отожмите и процедите. Если зелья получится очень немного, то добавьте в него водки четверть стакана и настаивайте его еще три дня. Для лечения больного горла применяйте это лекарство до еды по одной ложке три раза в день.

- xxx -

Если у ребенка часто воспаляется горло, то велите ему сидеть с широко раскрытым ртом при ярком солнце, так чтобы оно светило бы прямо на миндалины. Пусть сидит так как можно дольше, пока у него хватит сил и терпения.

Это лечение будет иметь успех лишь тогда, когда оно будет проводиться регулярно в течение двух-трех недель.

- xxx -

Для быстрого излечения больной должен дышать горячим паром. Для этого приготовьте в большом чайнике горячий настой из листьев эвкалипта, травы мяты перечной, почек или хвои сосны, цветков ромашки и листьев шалфея, которых берите все в равных частях. Бросьте в кипящую воду три ложки этой травяной смеси и кипятите ее еще три минуты. После чего наденьте на носик чайника свернутую из бумаги воронку и велите больному дышать через нее горячим паром. Пусть делает это осторожно, дабы паром не обжечь рот и легкие.

- xxx -

Чтобы излечить простуженное горло, полощите его смесью борной кислоты, соды и соли, горячей водой с медом, соком красной свеклы, соком или настоем корня хрена, отварами коры ивы, луковой шелухи, цветков ноготков, ромашки, цветков красной бузины, корня кровохлебки, черники или шалфея, настоями чеснока, богородской травы, дикого льна, корня алтея, колокольчика или подорожника.

ЛАРИНГИТ

Напишите на обычном белом стекле заклинание: «ABUS LAUTA, GOBEL ABUS FOM». Используйте для этого жидкие черные чернила, в которые добавьте по одной щепотке базилика и травы мелиссы. Когда чернила полностью высохнут, держите стекло над большой чашей и лейте теплую воду на написанное заклинание так, чтобы она смывала чернила и стекала в чашу. После этого дайте выпить эту воду больному.

- xxx -

Натрите серым мылом небольшую тряпочку. Начитайте на нее заговор:

Сговариваю я всю немоту,
всю сухоту и всю хрипоту с раба Божьего (имя).
Пади вся хрипота на зыбучие болота,
пади вся сухота на сухие колоды,
пади вся немота на чахлые леса.
Там вам жить легко, спать тепло,
а здесь места не было и не будет.

Приложите эту заговоренную ткань к шее хворого человека и обвяжите ее теплым платком. Сделайте все это вечером и накажите больному не снимать перевязь до утра. Повторяйте такое лечение три вечера кряду, и вскорости вся болезнь пропадет.

- xxx -

Натрите четверть стакана имбирного корня, добавьте в него до полного стакана липового меда и варите это средство на малом огне. Добавляйте по одной ложке этого лекарства в стакан горячего чая, который нужно выпивать вечером перед сном.

- xxx -

Смазывайте воспаленное горло смесью йода с глицерином. Продолжайте это лечение не менее трех дней.

- xxx -

Смешайте один стакан меда с половиной стакана лимонного сока. Нагрейте это зелье и давайте его по одной ложке через каждые четверть часа.

Также поступайте с медом и морковным соком. Давайте эту микстуру по одной ложке пять раз в день.

- xxx -

Засыпьте мелко нарезанный лук двумя ложками сахара, залейте его стаканом воды и варите до тех пор, пока эта смесь не приобретет густоту и вязкость. Давайте это лекарство больному по одной ложке на исходе каждого часа.

- ххх -

Залейте шесть мелко нарезанных зубчиков чеснока стаканом молока. Затем это молоко вскипятите и давайте его по одной ложке три раза в день.

- ххх -

Сварите картофель и велите больному дышать его паром.

- ххх -

Используйте для полоскания горла сок редьки, настой из шелухи лука репчатого и мед, разведенный в теплой воде.

Давайте больному пить сок белокочанной капусты, настои и отвары из травы зверобоя, корня кровохлебки, корней буквицы, листьев подорожника, листьев малины и плодов аниса.

ЗОБ

Чтобы уберечься от этой болезни, нужно носить на шее янтарные бусы. Янтарь должен быть светлым и без каких-либо включений.

- ххх -

Давайте больному настой сухой травы зобника, ее еще картавочной травой называют. Произнося заветные слова, заварите три щепотки травы стаканом кипятка:

Весной ли осенью, зимой ли летом
со всех четырех сторон,
как с восточной, так и с полуденной,
как с северной, так и с западной
прилетало по три ворона —
всех их двенадцать будет.
Те вороны вместе собиралися,
кругами леталися,
над врагами потешалися.
Вам воронам вместе не собираться,
кругами не летаться, над врагами не потешаться
покуда с раба Божьего (имя) зобная хворь не сойдет.
Куда хотите, летите, что хотите, соберите,
а маяту и худобу с раба Божьего (имя) снимите.

Каждый день больной должен выпивать по одному стакану этого средства.

- ххх -

Привязывайте к зобу размоченную кору дуба или ежедневно обтирайте больное место крутым отваром дубовой коры.

- xxx -

Накапайте в стакан с холодной водой одну-две капли спиртовой настойки йода. Давайте это средство больному каждый день.

- xxx -

Больной должен есть как можно больше морской рыбы. При этом рыба должна быть очень свежей, так как ее лечебные свойства со временем убывают.

БОЛЕЗНИ СЕРДЦА

В пятницу после захода солнца сядьте с больным за один стол. Зажгите красную восковую свечу. Проделайте в центре медной монеты небольшое отверстие. Проденьте в это отверстие пять красных шерстяных нитей и крепко их завяжите.

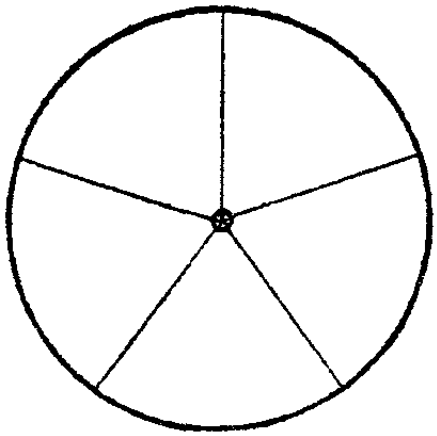

Каждая отдельная нить должна быть завязана тремя простыми узлами, которые составят один единый узел. Когда будете завязывать узел на первой нити, произнесите:

Дабэс садирэс арфагом.

Завязывая узел на второй нити, продолжите заклинание:

Ваилдохом норада ассфэрат.

При создании третьего узла вы должны произнести:

Гальфэдус хадваль ром.

Замыкая четвертую нить, произносите:

Эдвигаль арбаут халь.

Завязывая же последний пятый узел, определите это действие словами:

Вируда норма гаус.

Наклоните свечу над монетой и капните расплавленным воском в ее центр, так чтобы запечатать отверстие. В этот момент произнесите последнее заклинание:

Альгафарбом.

Этот талисман нужно зашить в красную ткань или в черную кожу и носить на груди рядом с сердцем.

- ххх -

Сотрите в порошок сухую траву и корень валерьяны, которые соберите в нечетный день растущей Луны. Сложите этот порошок в небольшой синий мешочек. В этот же мешочек положите свернутую в трубочку записку, на которой кровью больного должно быть написано: «AFA+FE+DAS ABI+LA+DO». Завяжите мешочек крепко. Велите больному вечером перед сном нюхать и вдыхать аромат, исходящий из этого мешочка.

- ххх -

Обвяжите больного в поясе красной шерстяной нитью. Наложите свою левую ладонь на его грудь там, где сердце, а поверх нее наложите крест накрест правую ладонь. Держа так руки, читайте заговор:

Встану я на ранней заре,
умоюсь я в ключевой воде.
Выйду из избы дверями,
в чистое поле за воротами.
В том чистом поле лежит камень Латырь,
на том камне сотня по сотню лет,
да целую вечность сидит красна девица,
прядет красну нить.
Как той нити во век не порваться,
так бы и у раба Божьего (имя)
боле сердечной хвори не открываться.
Будьте все мои слова в дело поворочены,
задние назад, передние наперед
за сто слов вперед.

Снимите с больного красную нить, но только так, чтобы ее не порвать. Идите после этого в лес. Найдите там молодой дуб и, отведя немного его кору, спрячьте за нее заговоренную нить. Сделав это, вы должны замазать кору смолой, чтобы это место снова заросло.

- ххх -

Насыпьте в обычный швейный наперсток порошок сухой травы зверобоя. Велите больному держать наперсток пять-десять минут в левой руке между указательным и большим пальцами, так чтобы большой палец закрывал отверстие наперстка. Так нужно делать каждое утро при возможном обострении болезни.

- xxx -

Для укрепления сердца нужно иметь в качестве талисмана алмаз или рубин. Носите эти камни в перстне на безымянном пальце левой руки, в золотом кулоне на шее или прямо у сердца без какой-либо металлической оправы.

- xxx -

Для укрепления кровеносных сосудов, очищения всей крови нужно носить алмаз или александрит — тот, что при солнечном свете фиолетово-красный, а ночью при свече будто бы прозрачный малахит.

- xxx -

Смешайте по два стакана свекольного и клюквенного сока, добавьте в них полфунта свежего меда и залейте все одним стаканом водки. Начитайте на это средство заговор и давайте его больному по одной ложке три раза в день:

Черной землей заклинаю, белой солью повелеваю
всем моим словам, которые вперед говорены будут,
сбыться, ни одному не забыться.
Всем внутренним сокам в белом теле определиться,
кровяным жилочкам не натрудиться,
сердечку не ломиться, не колотиться,
головушке не кружиться, пальчикам не онеметь,
по всему тому рабу Божьему (имя) не болеть.

Читайте этот заговор и тогда, когда будете лечить больного другими средствами.

- xxx -

Разомните хорошо фунт зеленых ягод боярышника и залейте их чаркой воды. Нагрейте немного эту воду и отожмите сок. Это средство нужно принимать по одной ложке три раза в день перед самой едой.

- xxx -

Возьмите пять частей цветков боярышника, три части травы горца птичьего и две части травы хвоща полевого. Две ложки этого сбора залейте стаканом кипятка. Когда настой остынет, процедите и давайте его пить больному в течение всего дня.

- xxx -

Приготовьте настой боярышника на водке и отвар ромашки. В стакан отвара добавьте двадцать пять капель настойки. Полученное снадобье нужно выпивать за один день в два приема.

- ххх -

Когда у больного одышка и сердце болит или часто бьется, давайте ему по одной ложке три раза в день отвара из коры и корней бузины сибирской.

Также давайте отвар голубики болотной или валерьяны.

- ххх -

От болезней сердца давайте пить настои и отвары из ромашки, боярышника, валерьяны, тысячелистника, хмеля, мелиссы, зверобоя, арники, ноготков, мяты перечной и синего василька.

Не используйте при болезнях сердца снадобья на основе лука и ландыша.

ВОСПАЛЕНИЕ ЛЕГКИХ

Прикажите лежащему в постели больному лечь на живот. Положите ему на спину пять сухих горошин. Катайте их по спине своею правой ладонью и произносите заговор:

Адбар фаль гор, гальфа асса рот.
Удаэль нае лабус, садхаэль шан фабус!
Оме ран хад, обе лаб фат.
Оде лидина, абат киба кафина!

Этот заговор нужно повторить ровно пять раз, затем растолочь все горошины в порошок, сложить его в ложку и сжечь на пламени свечи. Когда это будет сделано, то бросьте прогоревший порошок в воду, которую дайте выпить больному.

- ххх -

В четверг при восходе солнца срежьте кору у большого старого дуба и сделайте углубление в его стволе. Велите больному сплюнуть туда свою мокроту и закройте углубление корой. Замажьте кору варом или хвойной смолой, так чтобы все прижилось и заросло.

- ххх -

Насыпьте в бутылку мелких камешков. Поставьте эту бутылку под кровать больного и произнесите:

К делу и без него,
к человеку и от него,
как пришло, так и уйдет,
что уйдет — не возвратится,
так тому быть, избыть и сбыться.

- ххх -

По прошествии первого дня лечения нужно извлечь из бутылки пятую часть

всех камешков и выбросить их на перекрестке двух пеших дрог. Через сутки извлеките из бутылки четвертую часть оставшихся камней и также выбросьте их на перекрестке. Делайте так пять дней и в последний день выбросьте и саму бутылку. Совершая эти действия, старайтесь не притрагиваться руками к камням. Пересыпайте их из бутылки на бумагу или на тряпку и несите к перекрестку.

- ххх -

Положите пять белых яиц в горшок, залейте их соком из десяти лимонов, закройте горшок матери ей и поставьте его в сухое прохладное место. Через четверть Луны вся скорлупа сойдет, тогда добавьте в горшок с яйцами фунт теплого меда и две чарки яблочной водки. Перелейте это зелье в черную бутылку и давайте его по одной ложке после еды. Содержите это лекарство в чистоте и удаляйте образующуюся плесень. По прошествии полумесяца готовьте новое зелье.

- ххх -

Полфунта липового цвета и полфунта березовых почек сварите в двух стаканах воды. Процедите этот отвар и добавьте в него четыре стакана меда, полфунта нарезанных листьев столетника и полфунта оливкового масла. Давайте это средство по одной ложке на заре, в полдень и на заходе солнца.

- ххх -

Отварите овес в молоке. Возьмите молока штоф, а овса с шелухой стакан. Это средство следует пить горячим вместе с медом и маслом.

- ххх -

Сотрите пять долек чеснока с солью и смешайте их со сливочным маслом, которого возьмите треть фунта. Намазывайте это чесночное масло на хлеб или приправляйте им картофель.

- ххх -

Намажьте на полотенце творог с сывороткой. Накройте этим полотенцем грудь больного. Делайте так каждый день, пока болезнь не сойдет.

Разбавьте водою уксус. Пропитайте им тряпки. Хорошо их отожмите и обмотайте ими ноги хворого человека. Обвяжите ноги полотенцем или шерстяным платком, так чтобы сохранить тепло.

- ххх -

Соберите в лесу серу с сосны, скатайте ее в шарик с сахаром и давайте его больному. Прикажите ему не держать во рту эту серу, а сразу же ее проглотить.

- ххх -

При воспалении легких нужно пить отвар травы чины луговой, душицы, иван-чая и тмина.

КАШЕЛЬ, БРОНХИТ

Накалите докрасна кончик железной иглы и бросьте ее в стакан с водой. Повторите это действие с шестью иглами. Начитайте на воду с шестью иглами заговор:

Три сестрицы — грудные дьяволицы,
хрипицы и хворобицы,
уйдут через шесть огненных стрел!
Первая стрела пронзит дьяволицам глаза.
Вторая стрела приколет им ноги.
Третья стрела заткнет хрипицам рот.
Четвертая свяжет хворобицам руки.
Пятая проткнет им сердца.
А шестая стрела вышибет из них дух.

Велите больному отпить шесть маленьких глотков этого средства, делая это очень осторожно, так чтобы случайно не проглотить иглы. (Если вы лечите ребенка, то зачерпывайте воду деревянной ложечкой и давайте ее пить только из нее.) После этого пойдите к любому отдельно стоящему дереву, воткните в его ствол шесть игл и полейте его корни остатком воды. Произносите в этот момент:

То, что не додано,
не пролито, не выпито,
от трех сестер ухоронено,
через пень и колоду,
через святую воду.

- ххх -

Смажьте сапожным варом небольшую тряпку и прикладывайте ее на спину, между лопатками.

Поставьте горчичники на горло, на грудь и на икры ног. Если нет горчичников, используйте тертый хрен, водяной перец или скипидар, Или натрите луковицу, смещайте ее с гусиным салом и втирайте в грудь и шею.

Можно также втирать в грудь нутряное свиное сало, топленое масло, масло сосны или кедра.

- ххх -

Налейте в глиняный горшок четыре стакана воды. Поставьте эту воду на огонь и когда она закипит, насыпьте на ее поверхность одну ложку ржаной муки. Когда вода втянет всю муку вниз, снимите горшок с огня, обверните его плотной тканью и дайте отвару остыть. После этого перелейте полученный отвар в бутылку так, чтобы вся мука осталась на дне горшка. Это средство нужно пить в течение дня.

- ххх -

Нарежьте черную редьку маленькими ломтиками, положите их в горшок и засыпьте сахаром. Томите эту редьку два часа в печи, затем процедите и слейте

всю образовавшуюся жидкость в бутылку. Это средство давайте по две ложки три раза в день.

- ххх -

Разрежьте пополам черную редьку. Проделайте в одной из ее половинок углубление и налейте в него липового меда. Закройте этот мед сверху другой половинкой. Через некоторое время, когда образуется сок, слейте его в бутылку и давайте его по одной ложке перед едой.

- ххх -

Залейте кипятком исландский мох. Когда вода полностью остынет, снова нагрейте ее в печи. Затем добавьте в полученный отвар мед и давайте его пить вместо чая.

- ххх -

Насыпьте сахарный песок на небольшую сковороду. Поставьте ее на слабый огнь и расплавьте весь сахар, так чтобы его цвет стал шоколадно-коричневым. Затем возьмите железную ложку и зачерпните ею расплавленную сахарную массу. Опустите ложку в холодную воду. Сделайте так несколько раз, используя другие ложки, пока не выберете весь сахар. Давайте эти леденцы тому, у кого сильный кашель.

- ххх -

Велите больному сосать кусочек сахара, который прежде впитал в себя каплю миндального масла.

- ххх -

Когда кашель не дает спать, то нужно на ночь пить горячую воду, в которую добавьте три капли йода.

Можно также принимать маковый настой. На один стакан горячей воды берите две ложки растертого макового семени. Когда вода остынет, процедите настой.

Если же кашель начинается утром, а к полудню проходит, то сварите чеснок с патокой и утром ешьте эту кашу.

- ххх -

Быстро вылечит кашель корень перца, вскипяченный в белом вине. Берите корня десять золотников, а вина две чарки. Это вино нужно разделить на три части и выпивать его горячим перед едой.

- ххх -

Лечите кашель горячим молоком, в которое добавляйте инжир.

Добавляйте в молоко равной частью минеральную воду.

Нарежьте две луковицы и отварите их в молоке. Когда молоко хорошо настоится, процедите и давайте его по одной ложке через каждые полчаса.

Кроме лука, в молоко можно добавлять чеснок, мед или сок мяты собачьей.

Смешайте в равных частях молоко и березовый сок. Добавьте к ним немного муки или крахмала.

В самом начале болезни нужно пить теплую молочную сыворотку.

- xxx -

Два яичных белка, две ложки сливочного масла, ложка муки и две ложки меда, хорошо перемешайте и давайте это средство пять раз в день.

- xxx -

Изрубите в порошок корень солодки и семена укропа. Смешайте их в пропорции два к одному и добавьте к ним четыре части сахарного песка. Это средство следует принимать по четверти ложки два раза в день.

- xxx -

Смешайте три ложки листьев подорожника с тремя ложками меда, залейте их половиной стакана воды и варите два часа. Давайте по ложке этого лекарства три раза в день.

- xxx -

Налейте в небольшой чайник стакан теплой воды, добавьте в нее ложку семян аниса и ложку липового меда. Поставьте чайник на слабый огонь. Когда вода закипит, добавьте в нее щепотку соды. Давайте этот снадобье больному по две ложки три раза в день.

- xxx -

Смешайте пол-унции сливочного масла с полуфунтом внутреннего свиного жира, добавьте к ним три четверти порошка какао, полфунта меда и пятнадцать яичных желтков. Варите эту смесь четверть часа на очень слабом огне. Добавляйте по одной ложке остывшего зелья в стакан горячего молока, которого нужно выпивать по три стакана в день.

- xxx -

Чтобы излечить кашель, нужно пить отвары и настои из корней алтея, девясила, солодки, полыни, синюхи голубой, травы багульника, мать-и-мачехи, первоцвета весеннего, ромашки, мяты, подорожника, сосновых почек и плодов аниса.

ТУБЕРКУЛЕЗ

Купите десять новых игл. Идите в полночь по дороге, которая ведет на кладбище и ломайте пополам каждую иглу. В такой момент каждый раз произносите одно и тоже заклинание:

Шай кал!

Бросайте тупые концы игл по левую сторону дороги и произносите:

Уйл кулом!

Бросайте острые концы по правую сторону дороги, произнося:

Халь кулом!

Распределите иглы по всему пути. Когда вы почти дойдете до кладбища, сломайте и выбросьте последнюю иглу, развернитесь и не оглядываясь идите домой. Если во время всего этого пути вам кто-то встретится ни в коем случае не здоровайтесь и не разговаривайте с ним. Придя домой, также ни с кем не говорите и ложитесь спать.

Это колдовство должен совершить сам больной в среду или в пятницу при ущербной Луне.

- ххх -

Вырежьте из бумаги квадрат. Поставьте на нем отпечатки всех пальцев и ладони левой руки больного мужчины или правой руки, если больна женщина. Используйте для этого обычные черные чернила. Когда чернила высохнут, скатайте бумагу в трубочку и обвяжите ее серой ниткой. Отнесите эту грамоту в лес к старому дубу и закопайте ее между его корней. Произносите в этот момент:

Дух честной, царь лесной,
прими сию грамоту от раба Божьего (имя больного),
во избавление от черной хвори и за здравие его.

Это колдовство может совершить сам больной, его близкий родственник или лекарь.

- ххх -

Велите хворому человеку выпить половину чашки киселя. Оставшийся кисель, произнося заговор, вылейте на большой мховый камень:

Слипной, сливной, просевной,
в землю уйди, мхом прорасти!
Как тому мху сто лет расти,
не цвести, не выцвести
так бы и рабу Божьему (имя)
столько лет прожить, не выцвести.
Моим словам ключ и замок,
отныне и во веки веков!

- ххх -

Обмойте холодной водой черного поросенка. Эту воду соберите и облейте ею больного.

- xxx -

Словите несколько медведок. Высушите и истолките их в порошок. Добавляйте этот порошок в варенье или в сладкое питье.

- xxx -

Если у больного идет горлом кровь, то давайте ему глотать маленькие кусочки льда. Когда нет льда, то нужно проглотить одну полную ложку соли.

Сбейте с сахаром один яичный белок и используйте эту смесь для облегчения страданий несчастного.

Перетяните довольно туго полотенцем левую руку (между локтем и плечом) больного. Если кровотечение и далее не прекратится, то перетяните также и правое бедро.

- xxx -

Положите в стеклянную банку пять неочищенных белых яиц и пять нарезанных лимонов, из которых прежде выньте все зерна. Поставьте банку в тепло и накройте ее редкой тканью. Через неделю влейте в нее два стакана виноградной водки. Если к этому времени образуется плесень, то снимите ее. После этого настаивайте лекарство еще две недели, каждый день перемешивая его деревянной ложкой и не забывая снимать плесень. Затем перелейте полученное лекарство в бутылку из темно-зеленого стекла и плотно ее закупорьте. Давайте это средство больному по одной ложке перед самой едой.

- xxx -

Растопите в печи три фунта меда и добавьте в него один стакан мелко нарезанных листьев столетника. Варите эту смесь четверть часа. В это время заварите двумя стаканами кипятка полфунта березовых почек и две унции липового цвета. Когда мед остынет, выжмите в него сок из почек и липового цвета и добавьте к ним полфунта прованского масла. Перелейте полученное лекарство в бутылки и храните в прохладном месте. Перед тем как это средство использовать, обязательно его взбалтывайте и давайте по одной ложке три раза в день.

- xxx -

Давайте пить по одной рюмке три раза в день отвар из листьев пустырника и корня цикория, которых берите поровну. Продолжайте это лечение не более десяти дней.

Также давайте по сорока капель водочной настойки из стебля столетника.

- xxx -

При упадке сил, развитии лихорадки и угасании организма давайте больному утром и вечером по одной ложке неочищенного трескового жира.

Кроме этого, давайте такому больному кумыс.

- xxx -

Смешав один стакан меда с одной ложкой березовых почек, залейте их од-

ним стаканом чистого спирта. Настаивайте это зелье неделю в полной темноте и прохладе, не забывая каждый день взбалтывать бутылку. Этого снадобья нужно давать больному по одной ложке три раза в день.

АСТМА

Пропитайте кровью больного белую шерстяную нить. Обвяжите этой нитью ножку кровати, на которой больной спит. Сделайте это на новолуние и обвяжите нитью ту ножку, которая находится в изголовье кровати с левой стороны. Когда пройдет неделя и наступит первая четверть Луны, то переместите нитку на ножку, находящуюся в ногах больного с левой стороны. В ночь на полнолуние перевяжите нить на следующую ножку, а через неделю обвяжите ею ножку в изголовье с правой стороны. Это лечение следует проводить в первые лунные месяцы весны и осени, когда весь месяц «принадлежит» данным сезонам.

- ххх -

Положите пальцы обеих рук на грудь больного и делайте ими медленные растирания, двигая руки вверх-вниз. В тот момент, когда двигаете пальцы вниз, говорите:

Лашай кабуш шала кэй.

Когда двигаете пальцы вверх, повторяйте:

Оша шала ула вэй.

Произносите эти слова очень тихо или шепотом и делайте растирания до тех пор, пока кожа больного не станет красной.

- ххх -

Для того чтобы полностью избежать или облегчить приступы астмы, сложите семь небольших стеклянных шариков в желтый кожаный мешочек и носите этот мешочек всегда с собой.

Вместо стеклянных шариков можно носить камень лазурит.

- ххх -

Поймайте в лесу жабу. Придя домой, засушите ее в печи. Когда больной будет спать, положите высушенную жабу ему на грудь и произнесите:

Оша шала куду ваш,
оша шала баралаш.
Оша ибула, каса лула.
Илла гибош кабош ла кош.

После этого подвесьте жабу на дереве в том месте, где вы ее поймали.

Это лечение будет успешным, если больной о нем никогда не узнает.

- ххх -

Во время приступа нужно дышать паром, идущим от только что сваренного картофеля.

Также следует вдыхать дым, исходящий от тлеющих листьев мать-и-мачехи.

- ххх -

Для облегчения болезни нужно глотать ячменный кофе.

Зимой можно откусывать очень маленькие кусочки от сосульки и глотать.

- ххх -

Разотрите грудь больного мокрой тряпкой, смоченной уксусом и солью, а затем велите больному опустить в горячую воду руки и ноги.

- ххх -

Залейте полфунта листьев столетника двумя стаканами кагора. Добавьте в это вино фунт меда. Сделайте это в первую четверть Луны и настаивайте средство до полнолуния. Когда придет время, отожмите и процедите вино. Давайте его больному по одной ложке три раза в день.

- ххх -

Очистите от кожуры и мелко натрите фунт имбиря. Положите его в бутыль и залейте водкой. Чтобы это зелье приобрело особую силу, его нужно настаивать неделю в том месте, где оно будет хорошо освещено солнечным светом. А чтобы сила его не устоялась, нужно каждый день взбалтывать бутыль. Когда пройдет положенный срок, процедите и перелейте зелье в другую бутылку. Добавляйте одну ложку этого средства в стакан с водой и давайте ее больному утром и вечером после еды.

- ххх -

Налейте в рюмку свежую бычью кровь. Нашепчите на нее:

Красна кровица, бела костица.
Как кровь не побелеет, так кость не покраснеет.
Как кровь почернеет, так кость окаменеет.
Как тем крови и кости никогда не сойтись,
так бы и рабу Божьему (имя)
с удушной болезнью развестись.

После этого дайте выпить снадобье больному. Все это нужно делать дважды в день на протяжении месяца. Затем сделать недельный перерыв, после которого повторить лечение, постепенно уменьшая количество заговоренной крови.

- ххх -

Обваляйте в сахаре корни крапивы и давайте их больному.

- xxx -

Соберите иглы, веточки и шишки сосновые. Залейте их водой и кипятите ее полчаса. Используйте этот хвойный отвар для принятия ванн.

- xxx -

Чтобы удушье прошло, нужно пить отвары и настои мать-и-мачехи, багульника, исландского мха, черной смородины, подорожника, крапивы, боярышника, душицы, солодки, листьев земляники, плодов фенхеля и аниса.

ПОНОС

Когда в животе резь и боль, то велите больному каждый раз, когда он будет воду или лекарство пить, эту воду зубами погрызть.

- xxx -

Навяжите на желтой нити тридцать три узла — один на другом. Затем эту нить сожгите. Добавьте полученный пепел в стакан с водой, которую давайте пить больному. Совершайте это лечение при продолжительном расстройстве живота каждое утро до полного излечения.

- xxx -

Для того, чтобы ослабить желудочные колики, положите на живот полосатый оникс. Когда боль прекратится, уберите камень и обязательно обмойте его проточной водой. После этого он снова может быть использован для лечения.

- xxx -

Для лечения болезней живота имейте два вида порошка. В среду утром, когда петух пропел свою первую песню, зарежьте его. Ощиплите пух с его груди и истолките этот пух в порошок. Другой порошок сотрите из высушенных мохнатых внутренностей второго желудка курицы, которую зарежьте в четверг до полудня. Используйте первый порошок, когда лечите женщину, а второй — когда врачуете мужчину. Добавляйте порошки в вино или в ключевую воду. Применяйте это средство тогда, когда боль постоянна и продолжается несколько дней.

- xxx -

Соберите кору дуба в любой нечетный день растущей Луны. Разотрите ее в порошок и, взяв этого порошка одну ложку, залейте его кипятком. Когда полдня пройдет, процедите настой. Начитайте на это средство заговор и давайте его больному по полстакана три раза в день:

Пади вся брюшная маята,
пади, вся утробна худоба,
прямо на дресвяной камень,

на пустое место,
где солнце не греет, не отогревает,
где люди не ходят, где птица не летит.
Будьте мои слова говорены в дело поворочены,
задние назад, передние наперед,
за сто слов вперед.

Вместо дубовой коры можно использовать кору белой ивы.

Можно залить дубовые листья водкой и, когда она настоится, давать ее по одной ложке перед едой.

- ххх -

Залейте одну столовую ложку сухой травы горца птичьего двумя стаканами горячей воды. Когда вода остынет, давайте этот настой по полстакана четыре раза в день.

Можно также измельчить корень девясила и, взяв его одну ложку, залить холодной водой. Настаивайте это средство полдня и давайте его по четверти стакана четыре раза в день.

- ххх -

Залейте кипятком корку одного граната. Когда вода остынет и наберет цвет, разделите ее на две части. Первую часть давайте утром, вторую — после полудня.

- ххх -

Купите полфунта орехов грецких. Раскалите их все и выньте из них перегородки, которые разделяют ядра. Сложите эти перегородки в бутылку и залейте их водкой. Держите эту бутылку в темноте три дня. Когда лекарство будет готово, давайте его каплями. На одну рюмку теплой воды определяйте десять капель лекарства.

- ххх -

Возьмите три золотника коры ясеня, два золотника мандариновой корки, золотник корня стрелолиста, два золотника семени льняного. Залейте эту смесь двумя чарками горячей воды и поставьте ее на огонь. Варите зелье под крышкой четверть часа. Когда отвар остынет, процедите его и давайте по одной ложке двенадцать раз в день.

- ххх -

Нагрейте очень сильно большой красный кирпич. Накройте его сложенной в несколько раз тряпкой и прикажите больному сесть на нее голым задом. Так ему нужно сидеть до тех пор, пока кирпич не остынет. Повторите это лечение несколько раз, если облегчение не придет с первого раза.

- ххх -

Для лечения ребенка приготовьте рисовый отвар. Залейте одну ложку недробленого риса семью стаканами воды и варите ее до тех пор, пока рис к еде не

будет готов. Давайте такой отвар теплым десять или более раз в день.

Также можно использовать отвар ржаных отрубей.

- ххх -

Лечите расстройство живота настоями травы полыни, тысячелистника, герани луговой, травы спорыша, лапчатки гусиной, пастушьей сумки, ежевики, настоем корней аира болотного, дягиля, кровохлебки и щавеля конского, отварами ягод черники, рябины и черемухи.

ДИЗЕНТЕРИЯ

Зажгите длинную лучину и затушите ее, опустив в отвар лаврового листа. Когда будете это делать, произносите заговор:

Как пропал огонь,
так и болезнь пропадет.

Дайте выпить этот отвар больному, а лучину закопайте в землю.

- ххх -

Сломайте один из внутренних зубцов у вилки и накажите больному есть всю свою пищу только этой вилкой. Отломанный зубец похороните глубоко в землю. Когда же болезнь отступит, разрешите выздоровевшему есть обычной вилкой.

- ххх -

Хорошо вымойте и высушите куриный желудок. Отделите от него пленку и истолките ее в порошок. Применяйте это порошок по четверти ложки два раза в день для быстрого излечения хворого человека.

- ххх -

Когда нет никаких средств для лечения, нужно жевать сухую чайную заварку.

- ххх -

Дайте больному выпить утром натощак ложку крутого настоя соли и после прикажите ему совсем ничего не есть и не пить в течение одних суток.

- ххх -

Бросьте в бутылку с водой три маленьких кристаллика марганца. Когда они полностью растворятся, налейте эту воду в стакан и давайте ее пить больному. Делайте так три раза в день.

- xxx -

Разведите ложку крахмала в двух стаканах воды. Это средство нужно выпивать за два раза в течение дня.

- xxx -

При дизентерии нужно есть только творог и пить сыворотку.

Кормите больного только рисовой кашей, сваренной вкрутую и без соли.

- xxx -

Дайте больному выпить стакан пива, в которое добавьте столовую ложку касторки.

- xxx -

Растолките древесный уголь и, взяв его одну ложку, смешай с рюмкой кагора. Давайте это вино утром. Продолжайте лечение три дня подряд.

- xxx -

Не давайте больному целый день и всю ночь ничего из съестного. На следующий день утром велите ему съесть два яблока, очищенные от кожуры и стертые на терке. Поступайте так каждые четыре часа и не прекращайте лечения и ночью. Всего таким образом должно быть съедено двенадцать яблок за шесть приемов. Если болезнь с первого раза не излечится, повторите яблочное лечение еще раз.

- xxx -

Давайте больному отвары и настои из лаврового листа, ягод рябины, ягод боярышника, ягод черемухи, ягод голубики, цветков жимолости, корней щавеля, корня земляники лесной, корня кровохлебки, травы тысячелистника, семян подорожника, коры дуба, коры ясеня носолистного, коры и корня герани, корня калгана и шишек ольхи. Берите любой этой травы одну ложку и заваривайте ее одним стаканом кипятка. Настои нужно принимать но полстакана перед едой.

ВСПУЧИВАНИЕ ЖИВОТА

Нужно утром еще не вставая с постели выпивать стакан картофельного сока. Есть после этого следует только по прошествии часа. Совершайте это лечение десять днех! подряд, затем сделайте на десять дней перерыв. Когда минует этот срок, повторите лечение. После снова пропустите десять дней и в третий раз десять дней пейте картофельный сок.

- xxx -

От вспучивания нужно принимать теплую ванну с валерьяной. Берите этой травы один стакан и добавляйте ее прямо в воду.

- ххх -

Соберите в равных частях листья мяты перечной, плоды аниса, плоды тмина и плоды фенхеля. Залейте две ложки этого сбора стаканом кипятка. Когда вода остынет, процедите ее. Начитайте на этот настой заговор и давайте его три раза в день тому, у кого в животе собираются газы:

Пусть на топях и болотах
пузыри всходят и лопятся,
а у раба Божьего (имя) в брюхе не родятся.

Истолките в порошок корень девясила, добавьте к нему мед и давайте это средство не более золотника в день.

Порошок корня дягиля лесного давайте на самом кончике ножа три раза.

Если будете использовать порошок семян дикой моркови, то давайте его в два раза больше, чем порошка дягиля.

Добавляйте в еду порошок полыни или делайте из него отвар, в который добавляйте мед.

- ххх -

Давайте тому, у кого часто живот пучит, настои и отвары из плодов укропа пахучего, плодов тмина, семян аниса, корня петрушки, корня девясила, цветов ромашки, листьев мяты полевой, листьев полыни, травы горца перечного и листьев эвкалипта. Эти настои и отвары нужно пить три раза в день натощак.

ЗАПОР

Расколите пополам большой грецкий орех. Выньте из него ядро и все перегородки. Вырежьте из бумаги десять одинаковых кружочков, такого размера, чтобы они могли поместиться в этот орех. Напишите на каждом из этих листочков по одной букве: «N, O, R, C, A, T, O, C, O, N». Сложите эти листочки в одну из половинок ореха. Подожгите бумагу и, когда она полностью сгорит, засыпьте ее пепел одной ложкой соли. Перемешивайте пепел и соль, находящиеся в скорлупке, деревянной палочкой и произносите заклинание:

Норкада обикон рабе, катон абе тот,
ситур кабе олъхн, нобиракон.

Повторите это заклинание три раза и пересыпьте пепел и соль в стакан с водой. Дайте зелье больному.

Это колдовство имеет большую силу, если оно проводится самим больным.

- ххх -

При запоре нужно пить холодными квас, простоквашу, кумыс, сливки, рассол квашеной капусты с дрожжами, огуречный рассол, морковный сок, сок свежего картофеля, сок шпината, сок лапчатки гусиной и белое вино.

В теплом виде следует пить компот из сушеных вишен и яблок, брусничную воду, отвар овса и сок редьки.

Есть соленые блюда, сладкий мед, патоку, молочный сахар, грубую растительную пищу, ржаной хлеб, гречневую кашу, свеклу, репу, редьку, помидоры, капусту, щавель, смородину, вишню, чернику, шиповник.

Нельзя пить горячее питье, чай, кофе, какао, красное вино; есть рисовую или ячменную кашу, свежий белый хлеб, жилистое мясо.

- ххх -

Ставьте больному клизмы из оливкового, растительного, конопляного масла или используйте для этого отвар ромашки. После масляных клизм делайте клизму на чистой воде.

- ххх -

Насыпьте в бутылку ягоды рябины, которые успели созреть до наступления морозов. Пересыпьте их сахаром и выставьте на солнце. Когда образуется сироп, отожмите и процедите ягоды. Соедините полученный сироп с винным спиртом в пропорции один к восьми. Применяйте это средство утром натощак по одной рюмке.

- ххх -

Соберите семена фенхеля и аниса, цветки бузины, лист белой березы, корень солодки, цветки бузины и кору крушины. Смешайте все травы в равных частях и залейте одну ложку этого сбора стаканом кипятка. Поставьте воду на огонь и кипятите ее четверть часа. Начитайте на это средство заговор и давайте его пить больному в течение всего дня:

В туче вода мокра, во гневе земля черная,
а в утробе сытны харчи крепки, да сбиты.
Воде быстрым дождем пролиться,
земле от гнева освободится,
всем харчам смельчиться, быстрее выходиться.
Скоро слово сказывается — быстро дело делается.

Этот заговор нужно читать и на все другие средства, которыми будете лечить запор.

- ххх -

Возьмите пять частей коры крушины, три части травы тысячелистника и одну часть семян тмина. Залейте одну ложку этой смеси стаканом кипятка. Давайте пить этот настой по одному стакану на ночь.

- ххх -

Залейте две ложки пшеничных отрубей стаканом горячего молока и варите его четверть часа. Давайте это средство утром и вечером натощак по полстакана. Продолжайте это лечение не менее месяца.

Также давайте сок из только что сорванного пустырника. На стакан воды выдавите тридцать капель сока. Делайте так три раза в день.

- ххх -

Срежьте на полнолуние лист столетника, положите его в погреб и держите его там всю убывающую Луну. Когда придет время, отожмите из листа весь сок и смешайте его поровну с медом. Давайте это средство по полстакана до еды утром и вечером.

- ххх -

Сотрите в порошок корень девясила высокого, смешайте его с медом и давайте этот мед по одной ложке в день.

Давайте больному по пол-ложки порошка морской капусты, которые нужно запивать талой водой. Совершайте лечение два раза в день.

- ххх -

При запорах нужно принимать настои и отвары из травы льнянки, зверобоя, листьев бузины, терновника, семян аниса, тмина, укропа, лопуха, подорожника, льна, корня щавеля конского, солодки, одуванчика, верблюжьей колючки, ягод бузины черной, крушины слабительной, крыжовника и коры крушины ломкой.

ГАСТРИТ

Смешайте в равных частях крупную соль, траву тысячелистника и траву зверобоя. Положите эту смесь в ступу и разотрите ее в порошок. В любой четный день убывающей Луны посадите больного в наполненную теплой водой ванну. Сыпьте в эту воду изготовленный вами колдовской порошок и произносите заговор:

Ашкал-убе алка-луо, гиба фалаг,
обфар-ург-бо.
Ошкала ашла улаулъ, обад-хад обе габулъ.
Лабелъ хор ашла, ашала гиба акфорнон.
Усал гибаул идакар сарбол.

После этого больной должен находиться в воде еще четверть часа, а затем насухо обтереться полотенцем и идти спать. Повторите это лечение пять раз через день.

- ххх -

Начните лечение на новолуние и продолжайте его двадцать три дня. Примите в первый день одно немолотое горчичное семя и запейте его водой. На следующий день примите два семени и также запейте их водой. В третий день вы должны принять три горчичных семени, и так далее — всего двенадцать дней каждый день, прибавляя по одному семени. После этого продолжайте лечение и каждый последующий день убавляйте лечебную дозу на одно семя.

- ххх -

При пониженной кислотности желудочного сока нужно пить сок черной смородины и сок капусты, а при повышенной — свежий картофельный сок.

- ххх -

Соберите ревень осенью. Нарежьте очень мелко его корень и выставьте его на солнечный свет. Когда корень иссохнет, изготовьте из него порошок и принимайте по пол-ложки. Делайте так при пониженной кислотности желудочного сока.

- ххх -

Соберите семь частей верхушек тысячелистника, четыре части листьев подорожника, четыре части зверобоя, три части плодов шиповника, три части укропа и по одной части травы сушеницы болотной, цветков ромашки, лепестков белой розы, цветков ноготков и побегов хвоща полевого. Залейте две ложки этого сбора двумя стаканами кипятка. Когда вода остынет, процедите ее. Произносите на этот настой заговор (каждый раз как будете его применять) и давайте его больному по полстакана четыре раза в день перед едой:

Заговариваю я у раба Божьего (имя)
всю его утробную чахоту,
всю его брюшную маяту.
Чтобы в животе не томило,
изжогбй не душило, блевотой не мутило
ни до, ни после, ни утром, ни вечером,
ни светлым днем, ни темной ночью,
ни при новой луне, ни при ущербе месяца.

Этот заговор можно начитать и на другие лекарственные средства, которые будете использовать для лечения изжоги и катара желудка.

- ххх -

Возьмите три золотника травы зверобоя, столько же листьев подорожника и три золотника листьев черники. Залейте их стаканом кипятка. Давайте этот настой по одной столовой ложке три раза в день при пониженной кислотности желудочного сока.

При повышенной кислотности желудочного сока приготовьте такой же настой из семян льна, травы тысячелистника и соцветий ромашки. Давайте его по полстакана пять раз в день.

- ххх -

Когда больной пойдет на поправку, приготовьте для него девясиловое вино. Залейте одной бутылкой кагора три золотника измельченного корня девясила. Варите это средство четверть часа на слабом огне. Применяйте полученное снадобье (при пониженной кислотности желудочного сока) по четверти стакана два раза в день за едой или после нее.

- ххх -

При гастрите нужно пить отвары травы тысячелистника, ромашки, подорожника, крапивы, чистотела, мяты полевой; настои корня лопуха, аира болотного, калгана, герани луговой, почек осины и цветков яблони.

ЯЗВА ЖЕЛУДКА

Три ночи — на полнолуние, в последнюю чет- верть и на новолуние собирайте любые полевые травы. В последнюю ночь сплетите из этих трав небольшую косичку, произнося заговор:

Три травы, три сестры, три косы,
этим сестрам не разлучиться,
этим травам не расти,
этим косам не расплестись.

Положите косичку в сухое, теплое место. По прошествии недели, когда вся трава полностью высохнет, сожгите косичку. Соберите образовавшийся пепел и натрите им грудь и живот больного. Произносите в этот момент новый заговор:

Черное к черному, белое к белому,
живое к живому, а мертвое к мертвому.
То, что пришло, то и уйдет,
от травы, через огнь,
от огня в пепле сойдет.
Живому жить, мертвому умереть,
больному месту отболеть.

Прикажите больному не обмывать три дня зачерненные пеплом грудь и живот.

- ххх -

Очищенный картофель варите не соля. Слейте полученный отвар и давайте его по стакану три раза в день. Каждый раз делайте свежий отвар.

Кроме этого, можно пить теплый капустный сок.

- ххх -

Лечите язву маслом облепихи. Добавляйте в масло немного соды. Давайте это лекарство по одной ложке три раза в день перед едой.

- ххх -

Смешайте два золотника корня солодки с золотником апельсиновых корок. Залейте эту смесь чаркой теплой воды. Варите это средство на малом огне, пока воды вдвое меньше не станет. После добавьте в него две унции меда и давайте пить три раза в день. Начните это лечение на полной Луне и продолжайте его до следующего полнолуния.

- xxx -

Соберите в равных частях листья кипрея, липовый цвет, ромашку и фенхель. Залейте две ложки этого сбора стаканом кипятка. Когда вода вберет в себя лечебные свойства трав, процедите ее и давайте пить в течение дня.

- xxx -

Если болезнь сопровождается кровотечениями, смешайте один золотник порошка змеевика с одной ложкой семян льна и залейте их стаканом кипятка. Давайте это средство по одной ложке через каждые два часа.

- xxx -

Соедините в равных частях траву череды, чистотела, зверобоя и подорожника. Одну ложку этого сбора залейте кипятком. Процедите и давайте перед едой по одной ложке три раза в день.

Также можно составить зелье на траве зверобоя, подорожника, хвоща, валерианы, раковых шеек и ромашки, которые берите все в равных частях. Используйте одну ложку этого состава на один стакан кипятка. Давайте это лекарство по полстакана три раза в день.

- xxx -

Взяв за разновес копейку, отмерьте ее весом порошок сушеницы болотной (у вас должно получиться около четверти золотника). Разделите взвешенную траву на четыре равные части. Сделайте это следующим образом. Сначала разделите весь порошок на две части, затем уже каждую часть разделите на две равные доли. Той же копейкой взвесьте порошок из корня синюхи голубой и разделите этот на-мер на шестнадцать равных частей. Разделите порошок на две части их на четыре, четыре на восемь, восемь на шестнадцать. Приступив к лечению, разболтайте одну долю порошка сушеницы в четверти стакана теплой воды и дайте выпить ее больному за полчаса до еды. Через час после приема пищи одну часть порошка синюхи также примените с водой. Продолжайте такое лечение один месяц.

Кому будет затруднительно готовить мелкие порошки, тот может изготовить отвары этих трав. Сушеницы болотной берите два золотника на один стакан кипятка, а корней синюхи полтора золотника на стакан теплой воды. Кипятите эти отвары полчаса. Применяйте сушеницу по одной ложке за полчаса до еды, синюхи столько же через два часа после приема пищи.

- xxx -

Заваривайте вместо чая клевер и кипрей.

Также можно пить чай, составленный из ромашки, фенхеля, алтея, пырея, солодки. Этот чай нужно пить только на ночь.

- xxx -

При язвенной болезни противопоказаны препараты горькой полыни, черемши, редьки посевной и папоротника.

ИЗЖОГА

Бросьте в воду три щепотки соды, произнося заклинание:

Салаг-ша уль, улъ-ком баликом,
салаг-ша алъа рохла шорм.

Дайте больному выпить этой воды половину стакана, а ее остаток выливайте понемногу на раскаленную сковороду. Когда вода будет шипеть и испаряться, повторяйте заклинание:

Аклаша-шар уль-шар шолъ-широм!

- ххх -

Для лечения изжоги нужно принимать по полстакана настоя, приготовленного из травы зверобоя, травы сушеницы болотной и травы тысячелистника. Берите всех трав по одной ложке и заваривайте их четырьмя стаканами горячей воды. Повторяйте это лечение три раза в день.

- ххх -

Возьмите пять частей травы зверобоя, пять частей листьев подорожника, одну часть цветков ромашки. Одну ложку этой смеси залейте одним стаканом кипятка. Давайте это средство по одной ложке три раза в день.

- ххх -

При изжоге нужно пить воду из целебных источников. Та вода должна пахнуть тухлым яйцом.

Вылечить эту хворь поможет жженая магнезия и сода.

ВОСПАЛЕНИЕ ТОЛСТОЙ КИШКИ

Согрейте в печи литр кагора и добавьте в него две ложки смешанных вместе травы золототысячника, травы хвоща полевого, травы зверобоя, листьев полыни и корня дягиля. Настаивайте это зелье четверть часа, а затем добавьте в него ложку корня валерианы и ложку листа мяты перечной. Давайте это снадобье по три ложки три раза в день.

- ххх -

Нужно выломать из верхней части нового веника двенадцать прутиков, обвязать их красной ниткой и носить их одни сутки при себе. Затем развязать нитку и разбросать прутики в разные стороны. В этот момент нужно говорить заговор:

Как двенадцать братьев расстаются,
вновь не свидятся, не сойдутся,

так и болезни с телом расстаться,
не остаться, разойтись.
Будьте мои слова все полны,
которые переговорены,
которые недоговорены,
все по своим местам, крепки и лепки,
крепче крепкого камня, тверже твердого железа!

- ххх -

Запретите больному есть мясо и яйца.

Кормите его молоком, кашами и мятым картофелем.

Давайте пить по стакану сока капусты белокочанной и отвара мяты полевой.

- ххх -

Соберите и высушите арбузные корки. Берите сухих корок четверть фунта и заливайте их двумя стаканами кипятка. Когда вода остынет, процедите ее и давайте полученный настой больному по стакану два раза в день перед едой.

Заваривайте вместо чая листья лесной земляники.

- ххх -

Возьмите по одной ложке траву шалфея, ромашки и золототысячника. Заварите эту травяную смесь стаканом кипятка. Давайте больному настой по одной ложке десять раз в день.

Применяйте такое же лечение, используя корни кровохлебки.

- ххх -

Соберите в равных частях цветки ромашки, листья крапивы, листья мяты перечной, корневища лапчатки прямостоячей и ягоды черники. Заварите одну ложку этого сбора стаканом кипятка. Этот настой нужно выпивать в течение дня.

- ххх -

Соберите в равных частях траву душицу, траву горца птичьего, траву тысячелистника, траву зверобоя, траву пастушьей сумки, траву пустырника и лист крапивы. Заварите две ложки сбора двумя стаканами горячей воды. Давайте это средство больному по полстакана три раза в день.

ВОСПАЛЕНИЕ ПЕЧЕНИ

В пятницу утром соберите в поле охапку любой высокой травы. Сложите ее в доме на скамью. Возьмите в руки длинный прут и порите им эту траву. Всего нужно сделать двенадцать ударов прутом. Произносите при каждой ударе новый заговор:

1. Шалб каш.
2. Гостка жаж.

3. Улша белуша.
4. Халхи душа.
5. Сои форель.
6. Вошау шелъ.
7. Бира ушлаб.
8. Гобаж.
9. Юса шуб.
10. Хибара жаж.
11. Доби уж.
12. Салхаж.

После этого велите больному лечь спиной на эту траву и лежать так без движения четверть часа. Повторяйте это лечение три дня подряд.

- ххх -

Для того чтобы быстро унять боль в печени, используйте особое снадобье. Смешайте две ложки измельченных лепестков шиповника с одной ложкой меда. Начитайте это средство заговор:

Встану я на ранней заре, умоюсь я
в ключевой воде,
пойду я из избы дверями,
в чисто поле за воротами.
В том чистом поле стоит розовый куст,
в том кусте сила великая.
Я силу великую из того куста вынимаю
в больные печенки ее направляю.
Чтобы хворь ее устрашалася
из белого тела раба Божьего (имя) устранилася.
Будьте мои слова говорены в дело поворочены,
задние назад, передние наперед,
за сто слов вперед.

Это снадобье больной должен принимать вместе с чаем.

- ххх -

При воспалении печени нужно каждый день пить сок капусты квашенной или сок тыквы.

Вместо чая следует пить настой кукурузных рыльцев.

- ххх -

Сок редьки и сок красной свеклы нужно смешать в равных количествах и, немного их подогрев, (выпивать по стакану в день.

Земляничный чай обязательное средство при лечении этой болезни.

- ххх -

Натрите четыре ложки хрена и смешайте его с одним стаканом молока. Поставьте молоко на огонь и хорошо нагрейте, но только не давайте ему закипеть.

Затем молоко процедите и давайте его пить .понемногу. Продолжайте это лечение одну неделю.

- ххх -

Измельчив три фунта лука репчатого, смешайте его с двумя стаканами сахарного песка. Поставьте средство в печь и томите его до тех пор, пока сахарный сироп не приобретет желтый цвет. Давайте лекарство по одной ложке в день и продолжайте лечение не менее двух месяцев.

- ххх -

Соберите перезрелые огурцы и их плети, изготовьте из них лечебный отвар, который давайте больному по полстакана три раза в день.

- ххх -

Когда больной будет ложиться спать, нужно смочить в воде простыню, хорошо ее отжать и обернуть ею больного от подмышек до колен, не выше и не ниже. Затем уложить больного в постель и накрыть его теплым одеялом. По прошествии часа снимите простыню, оботрите тело и смените белье. Это лечение нужно совершать каждую пятницу на протяжении длительного времени до тех пор, пока больной полностью не излечится.

- ххх -

Четыре части лепестков цветков бессмертника песчаного, три части кукурузных рыльцев, три части плодов шиповника, три части побегов хвоща плевого, две части лепестков белой розы, две части листьев земляники лесной, две части цветков ромашки, одна часть плодов можжевельника, одна часть цветков ноготков, одна часть семян укропа. Эту травяную смесь очень хорошо измельчите и, взяв ее одну ложку, заварите двумя стаканами кипятка. Поставьте воду в печь и томите ее полчаса. Когда отвар остынет, процедите и давайте его по полстакана перед каждой едой.

- ххх -

Заварите двумя стаканами кипятка две ложки цикория. Добавьте в этот горячий настой две ложки меда и пол-ложки винного уксуса или лимонного сока. Это средство нужно принимать теплым без каких-либо ограничений.

- ххх -

При воспалении печени нужно пить настои из цветков ноготков, плодов аниса, плодов укропа, корня одуванчика, листьев крапивы, корня синюхи голубой, корня девясила, цветков бессмертника, листьев и почек березы белой, горца птичьего, листьев шалфея, зверобоя, соцветий пижмы и травы веро-думки золотистой.

Приготовив любой лечебный настой или отвар, положите в него на полчаса камень аквамарин. Затем выньте его из воды и велите больному пить лекарство, глядя на этот камень.

ЖЕЛТУХА

Намажьте желтую бумагу расплавленным пчелиным воском. Сверните эту бумагу в трубочку и наставьте ее на пупок больного. Подожгите верхний край бумаги и трижды произнесите заклинание:

Как на синем небе,
красное солнце встает и заходит,
так и желтая немочь
в желтую пустыню уходит.

Когда бумага прогорит, желчь из тела выйдет.

- ххх -

Напишите на белой бумаге: «LAFUR IRA SUER». Зашейте эту записку в одежду больного, которую он должен будет носить в течение трех дней-. Когда пройдет нужное время, выньте записку из одежды и разорвите ее на три части так, чтобы на каждом клочке бумаги оказалось по одному слову. Бумажку с первым словом сожгите. Второе слово утопите в реке, а третье закопайте в земле. После этого больной тут же пойдет на поправку.

Это лечение следует применять в самом начале болезни.

- ххх -

Выдолбите в большой моркови глубокое отверстие. Проденьте сквозь толстую часть этой моркови желтую нитку. Велите больному наполнить выдолбленную пустоту мочой. Поднесите морковь с мочой к печи и произнесите заговор:

Пусть сойдет желтуха с раба Божьего (имя)
прежде чем эта моча иссохнет!

Посадите больному на живот домашнего голубя или любую другую приученную смирно сидеть птицу и произнесите заговор:

Перо к перу возьми от раба Божьего (имя) всю худобу.

Это лечение можно проводить и при многих других болезнях.

- ххх -

Для излечения желтухи нужно положить на стол живую щуку и приказать больному смотреть ей прямо в глаза до тех пор, пока она не уснет. Когда же это произойдет, больной должен не отводя от рыбы глаз произнести:

Плавала щука в реке,
ходил я раб Божий по земле.
Теперь этой щуке в воде не развиться,
в земле поселиться,
а моей желтухе к ней прицепиться.

После этого дохлую рыбу нужно закопать глубоко в землю, так чтобы ее никто не смог бы выкопать.

- ххх -

Повесьте на шею больному живого линя и прикажите носить его до тех пор, пока линь не уснет. После этого дайте съесть дохлую рыбу уличной кошке или собаке.

- ххх -

Сшейте из синей или зеленой ткани небольшой мешочек. Положите в него зеленую бирюзу. Наденьте этот мешочек на шею больного и накажите ему носить этот талисман, пока он не поправится. Закончив же это лечение, бирюзу нужно вернуть земле, и если есть такая возможность, то именно в то место, где она была найдена.

- ххх -

Нарежьте мелко солому и, взяв ее одну горсть, залейте шестью стаканами кипятка. Поставьте воду в печь и варите до тех пор, пока ее вдвое не убудет. Когда вода остынет, процедите ее. Добавьте в этот отвар четыре чарки меда и поставьте его снова в печь. Варите средство до тех пор, пока оно не станет плотным и тягучим, как кисель. Давайте приготовленное лекарство по одной ложке через каждые два часа.

- ххх -

Соберите в равных частях траву золототысячника, траву полыни, листья мелиссы, листья грецкого ореха и кору барбариса. Залейте одну ложку этого сбора стаканом кипятка. Давайте пить это средство по стакану три раза в день.

- ххх -

Возьмите четыре части цветков бессмертника, по три части корня одуванчика, кукурузных рыльцев и толченых ягод шиповника, по две части лепестков розы белой, цветков ромашки и толченых ягод земляники, по одной части травы ноготков, листа березы и семян укропа. Одну ложку этого сбора залейте двумя стаканами кипятку и поставьте в печь на полчаса. Это средство нужно принимать по полстакана три раза в день.

- ххх -

При желтухе нужно пить сок квашеной капусты и лимона, сок из корней хрена, одуванчика, горца птичьего и аира болотного; настои и отвары из ягод рябины, цветков ноготков, травы полыни, травы душицы, травы подорожника, травы лапчатки гусиной, травы хвоща, травы тысячелистника, листьев шалфея, из перезрелых огурцов, листьев лесного ореха, кукурузных рылец и коры ивы.

ВОСПАЛЕНИЕ ПОЧЕК

Напишите на белой бумаге заклинание: «Stautus aglaf, badus veloma, postagilaf apus roma. Gifolo lagus apes daktan, obesk klibe ames foran». Велите больному положить эту записку в свой правый ботинок и так ходить с ней три дня. Когда пройдут эти дни, записку из ботинка нужно достать и сжечь на пламени свечи. После чего собрать весь пепел, добавить его в стакан с водой, которую затем выпить всю одним разом, мысленно произнося то, что было написано на бумаге:

Стаутус аглаф, бадус взлома,
постагилаф апус рома.
Гифоло лагус апес дактан,
одеск клибе атэс форан.

- ххх -

Измельчите четверть фунта весенних листьев березы и залейте их двумя стаканами кипятка. Настаивайте это лекарство полдня. Полученный настой отожмите и процедите. Давайте его по полстакана три раза в день перед едой.

- ххх -

Отварите траву лапчатку гусиную на молоке.
Настаивайте порошок сушеной кожуры яблок.
Готовьте настойку из цветков василька синего.
Все эти средства должны выпиваться по полстакана в течение дня.

- ххх -

Соберите в равных частях листья смородины черной, травы тысячелистника, цветки яснотки белой, травы череды, листья толокнянки, травы фиалки трехцветной, корни лопуха войлочного, почки березы бородавчатой и листья земляники лесной. Возьмите два лота этого сбора и залейте их двумя стаканами горячей воды. Настаивайте это зелье день, а затем немного его вскипятите. Накажите больному пить это снадобье в течение всего дня.

- ххх -

Три корня пырея, три части листьев березы, две части корня любистока, две части корня аниса, две части плодов петрушки, одна часть листьев толокнянки. Залейте одну ложку этого сбора одним стаканом холодной воды. Настаивайте полдня, а затем кипятите. Один стакан этого снадобья должен быть выпит в течение дня.

- ххх -

Соедините в равных долях цветков бузины черной, травы зверобоя, травы фиалки трехцветной, цветков пижмы и корня окопника. Произнося заветные слова, залейте две ложки этой травяной смеси стаканом кипятка:

Встану я на ранней заре,
умоюсь я в ключевой воде,

пойду я из избы дверями,
из двора воротами,
в восточную сторону, под млад месяц,
под частыя звезды, в чистое поле.
В том чистом поле океан-море,
в океане море есть остров заповеден.
Среди того острова стоит гора белокаменна,
бегут с той каменой горы три ключа.
В первом ключе вода живая,
во втором вода мертвая,
а в третьем сухая.
Соберу я те три воды во три хрустальных штофа,
буду мертвой водой болезнь угощать,
живой водой белое тело омывать,
а сухую воду пить давать.
Чтобы нутро у раба Божьего (имя) зажило
как с левой стороны, так и с правой,
чтобы хворь его отпустила,
в дальние края уходила,
вспять не приходила.
Будьте слова мои все крепки и лепки,
заговорены и исполнены.

Давайте это зелье хворому человеку по одной ложке три раза в день.

- ххх -

При болезнях почек нужно пить отвары и настои из листьев брусники, корня стрелолиста, травы хвоща полевого, травы медвежье ушко, корня алтея, плодов шиповника, плодов можжевельника, семян айвы, листья толокнянки, цветков бессмертника и травы спорыша.

Вместе с тем следует избегать приема настоя девясила, ягод можжевельника, настойки лука, хвоща полевого, папоротника и калины обыкновенной.

МОЧЕКАМЕННАЯ БОЛЕЗНЬ

Приготовьте насыщенный водно-солевой раствор. Окуните в этот раствор толстую шерстяную нить. (Длина этой нити должна быть примерно четыре вершка.) Поместите нить в сухое теплое место. Когда она полностью высохнет и на ней образуются крупные кристаллики соли, приступайте к основному лечению. Вечером после захода солнца посадите больного на стул. Встаньте за его спиной. Держите нить в руках над головой больного и растирайте пальцами кристаллы соли на веревке так, чтобы соль осыпалась на голову больного. Произносите в этот момент заклинание:

Залхибас адхалар сорбада усароб,
олидар хаба лаэтар фатор.
Ургиба дабалъ хат вибор,
адэш каба озалхад!
Гибалидар ассэра афа ликор,

ода ургиба оделъ залхибас адхалар.

Закончив заговор и искрошив всю соль, бросьте веревку в огонь. Повторяйте это колдовство четыре раза — на новолуние и через каждую четверть.

В эти и во все последующие дни лечения давайте больному отвары и настои, приготовленные из травы спорыша, плодов черники, листьев брусники, цветков липы, сосновых почек, льняного семени, цветов и корней шиповника, корней крапивы, травы вереска, березовых почек, травы хвоща полевого или лапчатки гусиной.

- ххх -

Соберите пленки из десяти куриных желудков. Высушите и сотрите их в порошок. Произнося заветные слова, залейте пол-ложки этого порошка стаканом кипяченого молока:

Средь несеяных полей,
средь неубранных ржей река Ордынка течет.
На той реке на Ордынке есть каменный остров,
древо на нем не цветет, трава на нем не растет,
люд на нем не живет.
Прилетал на тот каменный остров сизый орел,
исклевал медным клювом гранит в мелку гальку,
мелку гальку в сыру черну землю извел.
Средь засеянных полей,
средь скошенных ржей река Ордынка течет.
На той реке на Орюынке есть песчаный остров,
сады на нем цветут, травы-муравы на нем растут,
разные люди на нем живут-поживают,
сизого орла добрым словом поминают.

Через четверть часа давайте это молоко больному. Начните лечение на новолуние и продолжайте его до следующей новой Луны.

- ххх -

Каждое утро больной должен выпивать рюмку сока редьки.

Днем — стакан березового сока.

В течение дня — две ложки оливкового масла.

Ложась спать — стакан горячего молока, в котором был сварен инжир.

Вместе с этим нужно принимать лечебные ванны, используя для них отвар хвоща полевого.

- ххх -

Высушенную яблочную кожуру разотрите в порошок. Налейте в стакан горячей воды и добавьте в нее этот порошок. Давайте это средство больному до полудня.

Ближе к вечеру давайте по стакану маковой воды. На две ложки макового семени берите стакан холодной воды.

Чтобы ускорить результат лечения, делайте компрессы. Соберите овсяную солому и изготовьте из нее крепкий отвар. Намочите этим отваром плотную ткань

и прикладывайте ее к больным местам.

- ххх -

Разведите одну ложку нашатырного спирта в бутылке водки и давайте пить эту водку по одной ложке три раза в день. Продолжайте это лечение в течение трех дней. Затем сделайте перерыв на семь дней и снова повторите лечение.

- ххх -

Варите неочищенный картофель. Когда он сварится, но для еды еще не будет готов, слейте воду, а картофель немного разомните. Прикладывайте теплую мякоть к больным местам.

- ххх -

Выжмите сок из одного лимона и прибавьте к нему полстакана горячей воды. Это средство нужно принимать два раз в день.

Вместе с этим нужно пить по полстакана три раза в день смесь морковного, свекольного и огуречного сока.

- ххх -

Нарежьте мелко лук и наполните им бутылку наполовину. Залейте лук доверху водкой и настаивайте это зелье под лучами солнца всю последнюю четверть Луны. Давайте эту водку больному по одной ложке перед завтраком, обедом и ужином.

Подобное средство можно приготовить из чеснока. Когда Луна будет полной, нарежьте мелко чеснок и заполните им четверть бутылки. Залейте его водкой и настаивайте до новолуния. Это лекарство следует принимать по маленькой рюмке один раз в день.

- ххх -

Натрите хрен и, взяв его одну ложку, залейте стаканом только что вскипевшего молока. Когда молоко остынет, процедите его. Это зелье нужно пить маленькими глотками в течение всего дня.

- ххх -

Разотрите один стакан конопляного семени и залейте его тремя стаканами молока. Варите это молоко до тех пор, пока его втрое меньше не станет. Снимите молоко с огня и тут же его процедите. Это зелье нужно пить по стакану в день в течение одной недели, затем сделать перерыв на десять дней и повторить лечение.

- ххх -

Смешайте две унции магнезии с четвертью фунта сахарного песка. Добавьте к этой смеси одну каплю лимонного масла и давайте это средство больному по одной ложке три раза в день.

ЗАБОЛЕВАНИЯ СЕЛЕЗЕНКИ

Выломайте из серебряной монеты одну четверть. Вечером после захода солнца положите эту ломаную монету (три четверти) в стакан с чистой родниковой водой и настаивайте эту воду до утра. Велите больному пить это средство в течение дня. На следующий вечер приготовьте такой же настой, но используйте уже другую часть монеты. Не прекращайте этого лечения до тех пор, пока больной полностью не излечится — каждый вечер наливайте воду в один и тот же стакан и используйте разные части монеты. Когда же произойдет излечение, соедините две части монеты вместе и положите их так на плотную бумагу. Капайте на них расплавленным воском свечи. Когда воск полностью скроет монету, дождитесь того момента, когда он полностью затвердеет. После чего закопайте скрепленную воском монету глубоко в землю, так чтобы никто не смог бы ее раскопать и снова разделить ее на две части.

- ххх -

Соберите цикорий в шестой день Луны, обязательно сделайте это после полудня. Заварите пять золотников его корня стаканом кипятка. Когда вода остынет, хорошо процедите ее. Наговорите на настой заговор:

Алхабис саома кадхадар фальком,
усе хабус огла билхом.
Кафада омирак кашлак хара,
дибара осте хон оме лара.

Давайте это зелье больному по одной ложке три раза в день.

Распарьте листья цикория и прикладывайте их к больным местам. Совершив это лечение, листья высушите и сожгите, произнеся:

Алхабис, Кафада, Хурбак,
Алхибис, Кафида,
Хабис, Алхаба, Кадаф,
Хабах, Ахибис, Кифа, Хафс!

- ххх -

Соберите шишки хмеля в двенадцатый лунный день. Сделайте это, как только сойдет утренняя роса. Заварите два золотника этих шишек стаканом кипятка. Давайте это средство больному по одной ложке три раза в день. Оставшиеся же после приготовления настоя шишки прикладывайте теплыми на опухшее место.

Произносите на настой хмеля и, сжигая его высушенные шишки те же слова, что и при лечении цикорием.

- ххх -

Измельчите мелко кору вербы и корень мыльнянки. Смешайте пять золотников корня с таким же количеством коры и заварите их четырьмя стаканами кипятка. Поставьте эту воду на огонь и кипятите четверть часа. Когда отвар остынет, процедите его и давайте по одному стакану три раза в день.

- ххх -

Смешайте в равных частях листья земляники, траву яснотки, череды и фиалки трехцветной. Произнося заветные слова, залейте пять золотников этой смеси двумя стаканами кипятка:

За морями глубокими, за лугами далекими,
за лесами дремучими, за горами белючими
есть пещера камена, в пещере той медный сундук,
на сундуке четыре замка висючие,
а внутри четыре ветра ветрючие.
Пойду я за те моря, пойду я за те леса
прямо в пещеру камену, подойду к сундуку
кованному, отопру замки висючие,
выпущу ветры ветрючие.
Полетите вы четыре ветра в наши края,
вывейте и выдуйте всю внутрену хворобу,
всю брушну маяту из белого тела раба Божьего (имя).
Чтобы соки все устоялися, по жилочкам всем разослалися.

Накажите больному пить этот настой вместо чая по одному стакану три раза в день.

Вы можете начитывать этот заговор и на все другие настои и отвары, которыми будете лечить болезнь.

- ххх -

Каждый день давайте больному по одному стакану гранатового сока, который нужно выпивать маленькими глотками в течение всего дня.

Вместо сока граната можно использовать сок капусты, который нужно выдавливать из листов непосредственно перед его употреблением.

- ххх -

При болезнях селезенки нужно пить настои и отвары из травы полыни, травы и цветов тысячелистника, листьев шалфея, листьев земляники и коры вербы.

ЦИСТИТ

При воспалении мочевого пузыря совершайте следующее лечение. Нагрейте в печи красный кирпич и положите его в горшок или в ведро. Посадите больного на этот горшок голым задом, после чего укутайте больного теплым одеялом. Пусть так сидит до тех пор, пока от кирпича исходит тепло. Затем уложите больного в теплую постель. Повторяйте это лечение три дня подряд.

Так же можно сажать больного на ночной горшок, в который перед этим налить горячий настой ромашки.

- ххх -

Соберите в лесу шесть сосновых игл. Утром после восхода солнца свяжите

зеленой нитью по три иглы вместе. Привяжите их той же нитью к правому и левому запястью и прикажите больному не снимать эти амулеты ни днем, ни ночью. На следующее утро уберите по одной сосновой игле из каждой связки. Бросьте эти иглы в огонь и произнесите заговор:

Дашку нунге, ошки лом!

Еще через сутки оставьте на руках только по одной игле и также сожгите вынутые иглы. В этом случае произносите новый заговор:

Кашкэро ваг, осфар гира!

На третий день, сняв последние иглы, сожгите и их. Также бросьте в огонь и зеленую нить. В этот раз произносите:

Шалкаба удав, балгалгеф!

- ххх -

Если болеет женщина, то она должна носить бусы из кровавика.

Если болен мужчина, то ему нужно носить этот камень на нитке, привязанной к правому запястью, или подолгу держать его во рту.

В любом случае будет очень полезно пить отвар корня солодки, в котором этот камень пролежал два часа.

- ххх -

Залейте две ложки травы хвоща полевого четырьмя стаканами воды. Кипятите эту воду четверть часа, а после отожмите и процедите отвар. Начитав на это снадобье заговор, давайте его больному по одному стакану два раза в день:

Встану я на ранней заре, умоюсь я в ключевой воде,
пойду из избы дверями, в чисто поле за воротами.
А во том во чистом поле есть океан-море,
в океане-море остров заповеден,
на острове белатыръ камень.
На том камне сидит дед, сто с лишком лет.
Тот дед кует морскую глубину, небесную вышину,
с камня поднимается, в путь дорогу собирается.
Заходи дед в наши края, сработай железный замок,
медный пруток, да острый серпок.
Серпом боль отсечь, прутком хворь выбить,
замком моей заговор запереть.
Чтобы полое нутро не болело,
чтобы водная жила не худела
у раба Божьего (имя).

Оставшуюся отжатую траву сложите в холщовый мешочек. Прикладывайте этот мешочек к низу живота, пока трава еще не остыла.

- ххх -

Заварите одним стаканом кипятка пять золотников коры, почек и листьев осины. После кипятите эту воду четверть часа. Когда отвар остынет, процедите его и давайте по одной ложке три раза в день.

- xxx -

Три ложки брусничного листа заварите тремя стаканами кипятка. Настаивайте это средство в тепле и давайте его по стакану три раза в день.

- xxx -

Приготовьте весной настой осиновых почек. Берите на десять частей водки одну часть почек. Этот настой давайте по двадцати капель на рюмку воды. Повторяйте лечение три раза в день.

- xxx -

Смешайте в равных частях измельченный березовый лист, лист толокнянки, кукурузные рыльца, корень солодки и корень пырея. Залейте одну ложку этой смеси двумя стаканами кипятка. Утром и вечером давайте это средство по одному стакану.

- xxx -

При цистите нельзя применять лекарственные средства на основе алоэ.

ВОДЯНКА

Наловите и умертвите черных тараканов. Высушите их в стеклянной банке, держа ее в теплом углу. После этого истолките их з мелкий порошок. Залейте одну ложку этого порошка стаканом холодной воды и настаивайте зелье пять дней. Давайте его больному по одной ложке в день.

Можно сухой тараканий порошок подмешивать в пищу больного так, чтобы он об этом не ведал.

Здесь заметим, что не всеми старинными методами лечения стоит пользоваться в современной действительности, полной химических ядов и различных токсинов.

- xxx -

Залейте десять черных тараканов водкой и настаивайте одну неделю. После процедите зелье. Снесите всех тараканов на кладбище и заройте их в разные могилы. Делая это произносите заклинание:

Мертвой могиле по мертвецу,
а живому человеку десять от сотни.

Все дальнейшее лечение должно быть совершено за девятнадцать дней. В первый день давайте зелье по одной капле на стакан воды. На второй день добавляйте в воду две капли, и так далее, прибавляя по одной капле каждый день, пока

не дойдете до десяти. Затем начните снижать количество зелья по капле.

Сожгите на железном листе стебли бобов. Соберите всю золу и сотрите ее в порошок. Смешайте одну ложку водки с половиной ложки золы. Это снадобье следует запивать морковным соком или водой и повторять лечение три раза в день.

Можно настаивать высушенные фасолевые бобы в вине и давать его по три ложки в день.

- xxx -

Истолките мелко чеснок и смешайте его с мочой новорожденного мальчика. Натрите этой мочой все тело больного.

- xxx -

Давайте больному высушенный и истертый в порошок помет щенка-сосунка. Продолжайте это лечение неделю.

- xxx -

Нарежьте мелко два фунта петрушки. Залейте ее коровьим молоком и поставьте его в печь. Дайте молоку вытопиться так, чтобы его осталось вдвое меньше. Остывшее молоко поцедите и давайте по одной ложке каждый час. Все лекарство должно быть испито за один день.

- xxx -

Соберите в равных частях листья березы, корень стальника и ягоды шиповника. Заварите одну ложку этой смеси стаканом холодной воды и настаивайте ее целый день. Затем поставьте настой в печь и кипятите его четверть часа. Это лекарство должно выпиваться за два приема.

- xxx -

При водянке нужно пить огуречный рассол, сок лука репчатого, сок тыквы, сок хрена, сок из ягод клюквы; настои и отвары из молодых стеблей можжевельника, листьев морошки, семян тмина, овсяной соломы, льняного семени, корня крапивы, цветков василька, травы горца птичьего, травы хвоща полевого, травы полыни, листьев брусники, березовых и сосновых почек, веток кизильника, кожуры репы и конопляной мякины.

ЗАДЕРЖКА МОЧИ

Напишите на стекле заклинание: «G+I+B+A+D+O+S». Используйте для этого обычные чернила, в которые была добавлена одна капля мочи больного. Когда чернила полностью высохнут, смойте ключевой водой эту надпись, соберите всю воду и давайте ее пить больному.

- ххх -

Когда будут резать корову, возьмите ее мочевой пузырь, высушите и сотрите его в порошок. Залейте одну ложку этого порошка горячей водой, произнося:

Как у коровы текло,
так и у раба Божьего (имя) течь будет.

Давайте это зелье больному по одному стакану в день.

- ххх -

Медленно переливайте воду из стакана в стакан, так чтобы создавался нежно журчащий звук. Делайте это тогда, когда нужно, чтобы ребенок или взрослый испустил мочу.

- ххх -

Если старому человеку тяжело испускать мочу, то намочите в теплой воде простыню, хорошо ее отожмите, сложите ее в несколько раз и положите ее под спину лежащего в кровати больного. Велите больному лежать так около часа, после чего выньте из-под него уже подсохшую простыню, снова ее намочите и выжмите, для того чтобы еще на один час приложить ее на живот больного. Повторяйте это лечение два раза в день в самом начале излечения. В дальнейшем же можно проводить его без повторения.

- ххх -

Когда задержка мочи происходит от долгого терпения, то нужно принять теплую ванну с добавлением настоя ромашки. Или же приложить теплый компресс на низ живота.

В этом случает для питья нужно использовать отвары мяты, ромашки и липового цвета.

- ххх -

Смешайте в равных частях молодые березовые почки с толченым семенем укропа. Заварите одну ложку этого сбора стаканом кипятка. Этот настой нужно пить маленьким глотками по одному стакану в день.

- ххх -

Сотрите свежие корни сельдерея и залейте их холодной водой. Затем процедите и давайте больному до еды по одной ложке три раза в день.

- ххх -

Соберите ягоды шиповника (без костей) в бутылку, так чтобы они заполнили ее ровно на половину. Залейте эти ягоды водкой и выдерживайте ее в темноте и прохладе одну неделю. Когда настой будет готов, давайте его по пять капель на ложку воды и повторяйте лечение три раза в день.

- ххх -

Обдайте кипятком четверть фунта петрушки, затем ее мелко нарежьте. Положите петрушку в горшок и залейте молоком. Поставьте молоко в печь и вытапливайте его так, чтобы оно не выкипало. Остывшее молоко процедите и давайте больному по одной ложке десять раз в день.

- ххх -

Чтобы облегчить отход мочи нужно пить отвары и настои из листьев морошки, корней кровохлебки, коры и листьев бузины, коры дудника, корня хрена, листьев черной смородины и травы цикория.

НЕДЕРЖАНИЕ МОЧИ

При ночном недержании мочи нужно вечером перед сном налить воды в стеклянный стакан и дать больному отпить ее один глоток. Посте этого поставить стакан на улицу (вне дома), накрыть его сверху куском черного хлеба и произнести заговор:

Как этому стакану до утра полному быть,
так бы и рабу Божию (имя)
до утра не обмочиться.

Утром велите больному съесть хлеб и выпить воду. Произносите в этот момент:

Утром хлеб, днем вода,
а ночью сон и отдых.
Так то было, так то будет,
во веки веков не убудет!

Продолжайте это лечение каждый день в течение нескольких недель.

- ххх -

Если больному тяжело удерживать мочу и днем, и ночью, и вечером, то соберите в бутылку всю его мочу, которая за один раз вышла. Закупорьте эту бутылку пробкой и запечатайте ее сургучом. Затем пойдите вместе с больным в лес и закопайте бутылку с мочой на светлой поляне. В этом месте начертите на земле крест. Велите больному наступить левой ногой на этот крест и произнести:

Пока земля будет хранить в себе эту тайну,
не иметь мне протечки,
ни утечки, ни мокроты, ни худобы.
Так тому быть во веки веков и навечно!

- ххх -

Наговаривайте на мокрую постель заговор и в то же время совершайте по

ней удары ивовым прутом или ремнем:

Мокрой постели высохнуть! (удар)
Мокрой худобе отлететь! (удар)
Рабу Божию (имя) сухой сон заиметь (удар).

После этого застелите сухую постель и наговорите на нее новый заговор:

Тебе постель не намокнуть.
Рабу Божию (имя) в тебя не мочиться.
Иначе быть тебе шестью разами поротой.

В этом случае пороть постель не надо. Если же на утро снова произошла неприятность, то повторите все предыдущие действия.

Это лечение должно проходить в полной тайне от больного.

Если за эту провинность пороть не постель, а самого виновника, то от этого его болезнь может только усилиться.

- xxx -

Если недержанием страдает взрослый человек, то примените следующее лечение. Вырежьте из желтой бумаги небольшой квадрат и нанесите на него нужные знаки и символы. Сначала разделите квадрат на четыре части вертикальной и горизонтальной линиями, затем исполните две окружности и впишите между ними имена Высших Сил. После этого выведите внутренние колдовские знаки и угловые кресты. Используйте для этого любую черную краску или чернила, в которые добавьте несколько капель мочи больного.



В первый день лунного цикла положите этот талисман на пол под кровать больного изображением вверх. При наступлении новолуния переверните талисман изображением вниз. Когда результаты этого колдовства станут заметны, кладите талисман под постель через день. Если после этого в течение месяца болезнь не возвратится, то пользуйтесь талисманом всего два раза в неделю, не забывая о том, что в период роста Луны он должен лежать изображением вверх, а при ее убывании располагаться лицевой стороной к полу. Далее талисман используется

только раз в неделю и в конце концов становится вовсе не нужным. Но не выбрасывайте его. Сверните его в трубочку, обвяжите желтой ниткой и повесьте в глухом лесу на осину. Если с течением времени болезнь вдруг возвратится, изготовьте новый талисман и повторите все лечение с самого начала.

- xxx -

Устройте постель больного так, чтобы в ногах она была немного приподнята.

- xxx -

Каждое утро делайте обтирание всего тела смоченным в холодной воде полотенцем.

Кроме этого, больному нужно дважды в день входить в реку по икры ног и бродить так в воде некоторое время.

- xxx -

Высушите голову щуки и истолките ее в порошок. Затем весь этот порошок залейте одним стаканом горячей воды и, не дожидаясь пока вода остынет, дайте ее выпить больному.

- xxx -

Найдя жирную глину, настаивайте ее на воде треть дня. Затем воду слейте и налейте свежую. После полудня смените и эту воду на новую, чистую, которую по истечении этого же дня процедите. Давайте средство по одной рюмке с добавлением четырех золотников порошка калгана.

- xxx -

Истолките ягоды шиповника и ягоды костяники. Возьмите первой ягоды четыре ложки, а второй одну. Залейте их шестью стаканами воды и кипятите эту воду четверть часа. Когда ваше зелье будет почти готово, добавьте в него две ложки цветков шиповника и еще некоторое время кипятите воду. После этого отвар процедите и давайте его пить по одному стакану два раза в день.

- xxx -

Залейте одну ложку укропного семени стаканом кипятка. Когда вода остынет, процедите и давайте ее пить всю за один раз.

Соберите, высушите, а затем сотрите в порошок семена подорожника. Давайте его больному на самом кончике ножа три раза в день.

Соедините в равных частях траву зверобой и золототысячник. Залейте одну ложку этого сбора стаканом кипятка. Этого настоя следует принимать по две чашки в день.

- xxx -

При недержании мочи нужно пить настои и отвары из травы тысячелистника, стебельков черешни, кукурузного волоса, корня алтея, листа брусники, листа

черники, травы шалфея и пастушьей сумки.

ГРЫЖА

Это лечение нужно совершать вечером перед самым заходом солнца. Водите обмылком вокруг грыжи и произносите три раза:

Бежала вода, обмывала белые берега,
точила камни, уносила песок.
Как сему мылу смылитъся,
так и грыже смылиться.
Как воде утечь, так и грыже утечь.
Когда солнце сядет и луна взойдет,
вся болезнь пропадет.

После произнесите на обмылок:

Встану я на заре,
пойду я к светлой воде, к океану-морю.
В океане-море плавает гоголь,
он не имеет ни синей, ни красной опухоли;
в океане-море ползет рак,
он не имеет ни синей, ни красной опухоли;
в океане-море лежит мертвец,
он не имеет ни синей, ни красной опухоли.

Идите к реке и выбросьте обмылок в воду, говоря:

Как у рака, у гоголя и тела мертвого
ни хвори, ни боли, ни хода нет и не было
так и у раба Божьего (имя)
ни грыжи, ни полугрыжи
с сего дня нет и не будет.

- ххх -

Заговор на излечение всех видов грыж:

Встану я на ранней заре,
умоюсь я в святой
воде, пойду из избы дверями,
из двора воротами, прямо к океану-морю.
В океане-море синей камень,
под синим камнем синяя щука,
защипывает и закусывает двенадцать грыж:
и родовую грыжу, и становую грыжу,
и пупковую грыжу, и яичную грыжу,
и паховую грыжу, и головную грыжу,
и зубную грыжу, и ушную грыжу,
и глазную грыжу, и ручную грыжу,

и сердечную грыжу, и мокрую грыжу.
Какого слова не скажешь, то крепче всех слов.
Семьдесят жил и семьдесят суставов,
и в едином суставе ключ и замок
отныне и во веки веков.

Эти слова можно наговорить на родниковую воду, которой потом омыть больного.

- ххх -

Заварите три ложки травы василька скрученного двумя стаканами горячей воды. Когда вода остынет, процедите ее. Весь этот настой нужно выпивать в течение дня.

Также можно давать настой из корня травы планцы.

- ххх -

Если будете лечить пупковую грыжу, то намажьте на кусок черного хлеба коровьего масла. Положите тот хлеб больному на живот. Положите на хлеб с маслом медный пятак и произнесите:

За пятак куплена, за два продана.

Добавьте к первому пятаку еще один пятак и продолжите заклинание:

За два куплена, за три проклята.

Положите на масло третий пятак и перекрестите их левой рукой. В этот момент произнесите:

Ишер, Кабош, Фора, Сош,
возьми хлеб и деньги,
а раба Божьего (имя) не тронь!

- ххх -

Когда будете лечить паховую грыжу, то привяжите к больному месту водяной мох и прочтите заговор:

На море, на океане, на острове Буяне
лежит мховый камень,
под тем камнем змея Скоропея
все килы грызет, загрызает, тем сыта бывает.
Загрызи ты, змея, килу у раба Божьего (имя),
тебе на сытость, нам на радость,
а рабу Божьему (имя) на поклон.

Закончив это лечение, верните мох в ту местность, откуда был взят.

ГЕМОРРОЙ

Велите больному написать своею рукой на очень тонкой бумаге: «JKIK+ KEOVCLN+ IJEK». И вытирать этой бумагой зад. Пусть делает так каждый раз, как на двор ходит.

Если болезнь особенно сильно проявилась, то нельзя подтираться грубой бумагой. В этом случае ее следует заменить смоченной в отваре тмина тряпкой.

- ххх -

Налейте в бочонок очень горячую воду. Положите на него доску, в коей дыра в два вершка будет, и прикажите больному сесть на нее голым задом, так чтобы болезнь паром излечивалась. Повторяйте это лечение каждую лунную четверть. Делая так, добавляйте в кипяток квасцов. На десять частей воды берите их одну часть.

Можно также добавлять в воду луковое молоко. Налейте в глиняный горшок стакан молока и положите в него четыре луковицы. Варите молоко на медленном огне, закрыв горшок. Добавляйте его в воду десятою частью.

- ххх -

Нагрейте в печи кирпич. Положите его в ведро и насыпьте на него истертого чеснока. Накройте ведро доской с дырой. Когда чеснок начнет дымить, усадите больного на доску, так чтобы дымом болезнь истреблялась.

Вместо чеснока можно также использовать верблюжью колючку.

- ххх -

Сделайте настой из листьев лесной земляники или листьев черники. Когда настой полностью остынет, намочите им красную тряпочку и нашепчите на нее тайные слова:

Святой водой заклинаю,
лесной травой повелеваю,
красным цветом предрекаю.
Ты шишка размягчись,
ты плоть разойдись,
ты кровушка не сочись.
Черное к черному, белое к белому,
мертвое к мертвому, а живое к живому.
Все что сказал, не сказал,
по своим местам разместись,
в дело обратись!

После чего омывайте этой тряпочкой вспухшие шишки.

Для этого лечения также можно использовать отвар из горца Почечуйного или ромашки.

- ххх -

Очистите от шелухи головку чеснока. Прикажите больному проглотить ее не разжевывая. От этого она в желудке не разложится и, выходя цельной, будет из-

лечивать больные кишки.

- ххх -

Заверните в синюю ткань тертую морковь или красную свеклу и прикладывайте ее к больным местам.

Приложите к больным местам листья осины. Через некоторое время смените их на новые. Повторяйте это лечение длительное время.

- ххх -

При почечуе и хронических запорах используйте мазь, приготовленную из почечуйной травы. Хорошо растерев свежую траву, смешайте ее с несоленым топленым свиным салом в пропорции один к двум. Смазывайте этим составом больные места. Приготавливайте такую мазь небольшим объемом, чтобы использовать ее всю за один раз и каждый день готовьте новую.

Если будете изготавливать мазь из сухой травы, то берите ее в равных с салом частях.

- ххх -

Налейте в большой медный таз три штофа холодного отвара травы кровохлебки. Посадите в таз с настоем больного. Повторяйте это лечение три дня подряд.

Для этого лечения можно также применять корень коровяка.

- ххх -

Сварите в трех литрах воды четыре горсти свежей почечуйной травы. Затем прибавьте к этому отвару два стакана горячего молока и одну ложку крахмала. Вылейте это средство в небольшой тазик или низкую кадку и когда оно немного остынет, велите больному сесть голым задом в этот таз. Пусть сидит так четверть часа. Повторяйте это лечение через день в течение одного-двух месяцев.

- ххх -

Для того чтобы прорвались геморройные шишки, прикладывайте к ним припарки из горячих отрубей или овса.

Также прикладывайте к больным местам тряпку, смоченную маслом какао.

Смазывайте трещины чистым ихтиолом.

- ххх -

Слепите из засахаренного меда небольшую свечечку и вставьте ее в задний проход.

Вы также можете вырезать из картофеля свечку, обмокнуть ее в жидкий мед и вводить в задний проход. Делайте так днем. После посещения туалета вставляйте новую картофельную свечу.

- ххх -

Положите семена ячменя во влажную марлю. Когда они прорастут, перело-

жите их в сухое место и хорошо просушите. Затем высушенный ячмень мелко разотрите и, взяв его две ложки, залейте двумя стаканами кипятка. Когда настой полностью остынет, процедите его и давайте больному по полстакана четыре раза в день.

- ххх -

Насыпьте в глиняный кувшин полстакана скорлупы кедрового ореха. Залейте эту скорлупу двумя стаканами кипятка и закройте кувшин крышкой. По прошествии часа процедите настой. Все это средство нужно выпивать за два приема перед едой.

- ххх -

В любой нечетный день растущей Луны истолките мелко четверть фунта спорыньи и залейте ее двумя стаканами водки. Поставьте зелье в теплое место и выдерживайте его одну лунную четверть. Давайте это средство больному по одной рюмке перед обедом.

- ххх -

Смешайте сок тысячелистника с таким же количеством свежего липового меда. Давайте больному лекарство по одной ложке три раза в день.

Кроме этого, давайте по полстакана рассола квашеной капусты. Повторяйте это лечение два раза в день.

- ххх -

Питание больного должно состоять из картофеля, риса, рыбы, мяса, репчатого лука, цветной и белокочанной капусты, тертой моркови, яблок и винограда.

- ххх -

При геморрое помогут отвары и настои травы тысячелистника, костяники, зверобоя, крапивы, конского щавеля, горца почечуйного, хвоща полевого, чистотела, корня кровохлебки, одуванчика, цветов коровяка, кошачьих лапок, корня девясила, одуванчика, почек осины, коры крушины и калины. Заваривайте одну ложку этих трав одним стаканом кипятка. Давайте пить эти средства по одной ложке пять раз в день.

В то же время не следует применять настои из алоэ и ревеня.

ГЛИСТЫ, ОСТРИЦЫ, СОЛИТЕР

Найдите змеиное яйцо. Очень острым ножом расколите его пополам. Вылейте содержимое яйца на землю. Положите в одну из скорлупок сухую полынь. Подожгите эту траву и окурите ее дымом того, кто заражен солитером или другим каким-либо червем.

- ххх -

Найдя змеиную кожу, сожгите ее на сложенном из березовых поленьев небольшом костерке, Когда костер полностью прогорит, соберите три щепотки его золы, которые добавьте в еду больного.

Это средство будет способствовать избавлению от различных аскарид и солитеров.

- ххх -

Смешайте в равных частях истолченные семена тыквы и листья полыни. Наполните этой смесью бутылку на треть и залейте ее водкой до краев. Выставьте эту бутылку на солнце и настаивайте зелье неделю. Когда пройдет нужное время, процедите настой. Приступая к лечению, нашепчите на зелье заговор и давайте его больному по одной рюмке до обеда и ужина:

Встану я на ранней заре, умоюсь я в белой росе,
пойду из избы дверями, в чисто поле за воротами.
А среди того чистого поля
лежит белатырь-камень
на том камне сидит медная птица,
золоченым носом бьет,
железные когти точит,
медные крылья расправляет,
во все стороны летает.
Прилетела та медная птица в наш двор
острым клювом всех червей из утробы вынимала,
железным когтем их всех изодрала,
всех их в дальнюю сторону унесла,
чтобы им во век не плодиться,
чтобы новым не народиться,
к рабу Божьему (имя) не возвратиться,
всем моим словам сбыться,
во веки веков не забыться.

Продолжайте это лечение по всю пору двух последних лунных четвертей и повторяйте его через месяц, если весь червь за одни раз не пропадет.

- ххх -

Слепите двадцать тыквенных лепешек. Для этого вам понадобится четверть фунта истолченных семян тыквы, две унции какао, немного воды и сахара. Не давайте больному ни есть ни пить целый день, а на следующий день кормите его только этими лепешками. Делайте это через каждые четверть часа, пока все лепешки не будут им съедены.

Применяйте такое лечение для изгнания глистов.

- ххх -

Каждый день больной должен пить морковный сок, сок дыни или настой березовых почек, есть много красного перца, чеснока и лука.

- xxx -

Заполните наполовину бутылку нарезанным луком и залейте его водкой. Выдерживайте это средство неделю в прохладном темном месте. Когда пройдет нужное время, процедите настой. Давайте это луковое зелье по одной ложке два раза перед едой. Продолжайте такое леченье до полного избавления от глистов.

Вместо лука можно использовать чеснок.

- xxx -

Вечером перед сном прикажите больному съесть как можно больше селедки — столько, сколько только он сможет съесть. Утром смешайте четверть фунта очищенных тыквенных семян с брусничным соком, так чтобы у вас получилась густая кашица. Дайте больному съесть половину этой кашицы. Когда пройдет час, велите ему съесть другую часть кашицы и уложите его на два часа в теплую постель. После чего дайте больному столовую ложку касторового масла. Часа через четыре солитер должен выйти.

При выходе солитера больной не должен тужиться и не ускорять его выход каким-либо другим способом, а терпеливо выжидать, когда весь солитер выйдет сам.

- xxx -

Варите одну головку чеснока в стакане молока до тех пор, пока чеснок мягким не станет. Когда молоко остынет, процедите его и используйте для клизмы. Делайте такие клизмы каждый день в течение одной недели.

Если вы делаете клизмы взрослому человеку, то можете использовать отвар цветков пижмы или полыни.

Если будете лечить ребенка, то привяжите к его заднему месту творог, и все глисты выйдут на эту приманку.

- xxx -

Смешайте в равных частях кору крушины, траву полыни, цветки пижмы, листья мяты перечной, семена моркови дикой и корень валерьяны. Две ложки этого сбора залейте стаканом кипятка. Давайте пить этот настой в течение трех дней по одному стакану утром и вечером для изгнания солитера.

- xxx -

Возьмите одну ложку травы золототысячника и столько же травы полыни. Залейте эти травы двумя стаканами воды и варите ее полчаса. Давайте это средство по одному стакану утром и вечером.

Вместе с этим нужно принимать порошок из корня девясила высокого, засушенных ягод черники и цветков пижмы, которых берите всех поровну.

- xxx -

Для того чтобы избавиться от глистов и солитера, нужно пить отвары и настойки из незрелых грецких орехов, корки граната, щавеля, пижмы, коры дуба и крушины, травы полыни горькой, корня горечавки желтой и травы омелы белой. Приготавливая эти снадобья, используйте подсоленную воду.

Одновременно с лечением настоями и отварами давайте больному слабительное, но не масляное, а солевое.

ВОЛОС ИЛИ ВОДЯНОЙ ЧЕРВЯК

Подожгите конский навоз и держите над дымом ногу, в которую волос вошел. Делайте так несколько раз, пока волос не выйдет.

- ххх -

Нарежьте в воду серого мыла и вскипятите ее. Когда вода немного остынет, опустите в нее больную ногу. Повторяйте это лечение три раза в день.

- ххх -

Соберите в равных частях цветки бессмертника песчаного, пижмы и траву золототысячника. Залейте две ложки этого сбора стаканом кипятка. Когда вода остынет, процедите ее. Начитайте на этот настой заговор:

Встану я на ранней заре, умоюсь я в ключевой воде,
пойду я из избы дверями, из двора воротами,
в восточную сторону, под млад месяц,
под частыя звезды, в чистое поле.
В том чистом поле есть глубокая могила,
в могиле глубокой каменный гроб,
во гробу мертвый мертвец.
Как тот мертвый мертвец
во гробу лежит, не встает, не идет,
так бы и червю по всему телу не расходиться,
в небытие обратиться,
из белого тела раб Божьего (имя) сойти и забыться.
Всем словам моим заговоренным сбыться.

Давайте это средство больному по полстакана после каждой трапезы.

ОТЕКИ В НОГАХ

Напишите на двух узких и длинных бумажных листках: «VITA PADA ARO IDES TU» и «VITA KAWIDE ARO IZAB». Скатайте эти листки в трубочки (надписями вовнутрь) вокруг трех игл и перевяжите их красной нитью. Колите слегка этими иглами больную ногу и произносите:

Аза балар хибу вэр кора сигала оделъ фэр.
Кадулъ икуда афэлъ лам сатур ибур киру гарам.
Лаэтор сади офа жома даулъ лабу эфиракома.
Ибель мигиба одэлаолъ хада лакиба сабираоль.
Недус бируда ассэр гибад гиба килама бибе ларат.

Каждому уколу иглами должно соответствовать одно слово заклинания. Используйте для лечения правой ноги иглы, вокруг которых обвернут первый листок с надписью, а для левой применяйте иглы со вторым листком. В том и другом случае произносите одно и то же заклинание. После этого подойдите к любому засохшему дереву и колите его ствол теми же иглами, что вы кололи больные ноги. В этом случае произносите «обратный» заговор:

Гиба килама бибе ларат недус бируда ассэр гибад.
Хада лакиба сабираоль ибель мигиба одэлаолъ.
Даулъ лабу эфиракома лаэтор сади офа жома.
Сатур ибур киру гарам кадуль икуда афэлъ лам.
Кора сигала оделъ фэр аза балар хибу вэр.

Повторяйте это лечение через день в течение одного месяца. Затем развяжите нити, сожгите записки, а иглы выбросьте в реку.

- ххх -

Начитайте на чистые бинты:

Как чиста и бела эта материя,
так чисты и белы будут ноженьки
у раба Божьего (имя),
от сего дня и во веки веков.

Обмотайте этими бинтами больные ноги. Делайте это утром тогда, когда больной еще с постели не вставал.

- ххх -

Смешайте одну ложку коры ивы с одной ложкой коры дуба. Залейте эту смесь двумя стаканами воды и прокипятите ее. Затем слейте в ведро полученный отвар и долейте в него еще теплой воды. Велите больному держать ноги в этой воде около получаса. Повторяйте такое лечение каждый день в течение двух недель.

- ххх -

Сорвите и тут же разотрите траву полынь. Залейте одну ложку этой травы одной ложкой кислого молока и хорошо все перемешайте. Пропитайте этим составом чистую ткань, приложите ее к больному месту. Делайте так три дня подряд. Затем, сделав на три дня перерыв, повторите лечение.

Вместо полыни можно использовать верхнюю часть только что сорванного папоротника.

Если не сможете найти этих трав, то просто разрежьте помидор пополам и прикладывайте его дольки к больным местам.

- ххх -

Смешайте все вместе: четверть фунта травы астрагала сладколистного, две унции исландского мха, две унции травы хвоща полевого, унцию корня ревеня, пять золотников коры березы пушистой, три золотника плодов конского каштана

и три золотника дубовой коры. Хорошо измельчив эту травяную смесь, возьмите ее две ложки и залейте их двумя стаканами горячей воды. Поставьте эту воду на малый огонь и кипятите ее четверть часа. Когда отвар остынет, процедите его. Это лекарство следует пить по полстакана три раза в день.

- ххх -

При отеках в ногах следует пить настои и отвары из шишек хмеля, листьев орешника, цветков и плодов каштана конского, коры лещины и травы руты душистой.

НЕВРАЛГИЯ

Перед тем как лечить больного каким-либо снадобьем, начитайте на это средство заговор:

За морями глубокими, за лугами далекими,
за лесами дремучими, за болотами зыбучими
есть гора Кира.
На той горе, на Кире стоит дуб,
на этом дубу сидят три птицы медные,
бьют и щепут этот дуб денно и нощно.
Не бейте, не щепите этого дуба,
а сбейте и сщепите с раба Божьего (имя)
всю его маяту, всю его худобу.
Чтобы бело тело у него ломилось,
чтобы лико у него не сводилось,
слеза бы у него не катилась.
Будьте слова мои все в дело поворочены
задние назад, передние наперед, на сто лет вперед.

- ххх -

При жгучей тупой боли в области затылка натрите красную свеклу, отожмите ее, чтобы сок не бежал, и сложите в тряпочку из редкой ткани. Вложите это тряпочку в ухо.

- ххх -

При невралгии лица сварите вкрутую яйцо, разрежьте его пополам и приложите обе половинки к больному месту.

Сорвите несколько зеленых листьев комнатной герани и приложите их к больному месту. Поверх наложите льняную тряпочку и обвяжите лицо теплым платком. Через полчаса смените листья на свежие.

Давайте больному по пол-ложки порошка из сигезбеккии. Повторяйте это лечение три раза в день.

- ххх -

Когда боль идет от спины к ноге, то растирайте больное место медвежьим

салом. Делайте так каждый вечер перед сном в течение месяца.

- ххх -

Истолките в порошок листовые почки тополя. Смешайте одну ложку этого порошка с четырьмя ложками коровьего масла. Натрите этой мазью больные места.

- ххх -

Приготовьте отвар из почек сирени и, не дав ему остыть, влейте в него расплавленный свиной жир. Когда это средство остынет и в мазь обратится, втирайте ее в больные места.

Давайте больному пить настой из травы прострела раскрытого, которую еще сон-травой называют.

- ххх -

Стеарин, из которого льют свечи, растворите в горячей воде. Возьмите куриные перья и свяжите из них веничек. Наносите этим веничком горячий стеарин на больное место — слой за слоем до тридцати слоев. Это лечение нужно повторять три дня.

- ххх -

Соедините в равном количестве цветки ромашки и цветы бузины. Положите их в железную миску и смочите слегка кипятком. На пять-десять минут поставьте эту миску в жаркую печь. Затем переложите цветки в зеленый льняной мешочек и завяжите его. Приложите мешочек с теплыми цветочными головками к больному месту, обвяжите его сверху бинтом, так чтобы он все время находился на нужном месте.

- ххх -

Для лечения невралгии имейте особое зелье. В третий, седьмой, девятый или тринадцатый лунный день пойдите в лес и отыщите там красный мухомор. Вернувшись домой, мелко его изрубите, сложите в бутылку и наполните ее дополна водкой. Затем, хорошо закупорив бутылку, закопайте ее в навоз. Выдерживайте так зелье один лунный месяц. Используйте полученный студень для втирания в больные места.

- ххх -

На больные места нужно ставить компрессы или просто обливать их отваром соломы овса или зеленой коры осины.

- ххх -

Накажите больному как можно чаще ходить в баню и хорошо парить больные места березовым или сосновым веником.

После бани и в течение дня больной должен пить отвары из травы тысячелистника или корня горца зерновидного.

АРТРИТ

Велите больному сложить руки лодочкой и держать их перед собой. Вложите между его рук кусочек магнитного железа или небольшую подковку (концами вверх). Обхватите своими руками ладони больного и произнесите заговор:

Геруда, фасалъ, амэн кассэль гала.
Лаэт сауд усэль, лоэль аде фара.
Саби кас алфэда усэлъ арказ,
дави амэн каба садэс удас.
Оде лиуда ассэра амен хаалъкуда.
Дирбага алкеру зэц, идал аквел хара тэц.

Эти слова нужно произносить очень тихо или шепотом. Делая все это, вы должны представлять, как ваша колдовская сила передается больному и магниту, зажатому между его рук. Совершайте это колдовство один раз в неделю в пятницу или в среду. Накажите больному во все другие дни каждый вечер держать заколдованный магнит от одной до трех минут между ладонями, так как он это делал при вашем колдовстве. В этот момент больной должен представлять, как все напряжение, скопившееся у него в руках и в пальцах, передается холодному металлу. Совершайте «совместное» колдовство один месяц. В дальнейшем же больной должен исполнять только самостоятельное общение с магнитом.

Если больной вдруг почувствует, что магнит перестал приносить ему прежнее облегчение, то нужно просто положить магнит на землю и никак его не тревожить в течение получаса. Земля напитает металл новой силой и заберет себе все скопившиеся тяжелые флюиды. Всего этого будет вполне достаточно, чтобы полностью восстановить лечебную силу талисмана.

Если больной обладает хорошим воображением и чувствительностью, то «зарядка» магнита вашей колдовской силой может быть совершена и единожды.

- xxx -

Натирайте больные места янтарем. Делайте это утром и вечером в течение нескольких месяцев. Сделайте десять медленных, круговых движений по часовой стрелке, слегка надавливая янтарем на кожу. Произносите во время каждого движения заклинание, состоящее из трех слов:

Казалъ забо авилор.
Идель хабо виуа.
Сатус намо биалор.
Ассэр дэфа гибалла.
Саби ноба абикас.
Лаэт заба кассаболь.
Герба лада илиас.
Дирба гиба набула.
Ламо илла касаэр.
Исе одель оргиба.

Произносите первые два слова предложения медленно, нараспев, а послед-

нее коротко и быстро. Снова совершите десять растираний и повторите все прежние заклинания. Всего таких повторений нужно совершить ровно шесть. Закончив лечение, обмойте янтарь теплой водой. Храните его завернутым в бархатную ткань до следующего лечения.

Если запомнить и повторить все заклинание для вас сложно, то можно их опустить и просто натирать янтарем больные места в течение десяти минут.

Это лечение должен совершать сам больной. Если же его проводит кто-то другой, то этот человек обязательно должен положить свою свободную руку на любую открытую часть тела больного.

Закончив лечение, можно привязывать янтарь к больным суставам и не снимать его всю ночь.

- ххх -

Больному нужно носить гагат. Если болят руки, то носите гагат в браслете. Если больны ноги, то носите этот камень в маленьком мешочке, привязанном к лодыжке.

- ххх -

Применяйте для компрессов и втирания кашицу из репы, редьки или корня хрена.

- ххх -

Соберите черную бузину, ромашку хмель и донник. Смешайте эти травы вместе и залейте их очень малым количеством воды. Кипятите воду, пока она почти вся не выкипит, а после всю траву еще горячей сложите в мешочек или заверните в тряпку. Прикладывайте этот мешочек к больному месту и произносите заговор:

Встану я на утренней заре,
умоюсь я в ключевой воде,
пойду я из избы дверями,
из дверей воротами, прямо в черные леса.
Во тех черных лесах есть черное море,
в том черном море черный остров,
на острове том стоит черная баня,
в бане черная каменка.
На ту каменку я сыру воду поливаю,
пар выбиваю всю маяту и ломоту
из белого тела раба Божьего (имя) вынимаю.
Чтобы косточки не ломилися
чтоб жилочки с полужилочками не воспалилися
ни при сильном ветре, ни при черной туче,
ни при ясном солнышке, ни при темной луне,
ни днем, ни ночью, никогда и нигде.
Будьте слова мои говорены все в дело поворочены
задние назад, передние наперед, за сто слов вперед.

Повторяйте это лечение в течение двух недель.

- ххх -

Нарубите в лесу еловых веток. Придя домой, положите их в таз и залейте кипятком. Когда вода немного остынет, прикажите тому, у кого ноги или руки ломит, держать их в этой воде. Повторите это лечение несколько раз.

Также заваривайте еловую хвою для питья. Берите три золотника хвои на полстакана воды.

- ххх -

Положите в бутылку небольшой кусочек камфары. Залейте его стаканом скипидара и стаканом спирта. Добавьте к ним полфунта прованского масла. Втирайте это средство в больные суставы на ночь, предварительно его взболтав. После этого обвяжите смазанное лекарством место теплой шерстяной тканью.

Можно также настаивать в водке цветки конского каштана и натирать этой водкой больные места.

- ххх -

Оберните больные суставы листьями мать-и-мачехи, которые собирайте весной. Повторяйте это лечение ежедневно на ночь.

Когда весну сменит лето, то обертывайте больные места листьями лопуха.

Для зимы подготовьте листья крапивы.

Вместе с этим давайте больному пить молоко, в котором настаивайте вишневые ягоды.

- ххх -

Смешайте две ложки истертых в порошок шишек хмеля с двумя унциями вазелина. Обязательно сделайте это в пятницу или на полнолуние. Полученную мазь втирайте в больные места.

Для приготовления подобной мази вместо хмеля можно использовать цветки донника или цветки зверобоя, которые собирайте по нечетным дням убывающей Луны.

- ххх -

Соберите в равных частях листья толокнянки, траву грыжника голого и хвоща полевого. Залейте одну ложку этого сбора двумя стаканами кипятка и настаивайте лекарство полдня. Настой нужно выпивать в три приема перед едой. Продолжайте лечение полтора месяца, затем сделайте на месяц перерыв и повторите лечение.

- ххх -

Составьте травяную смесь: пять частей листьев брусники, четыре части череды трехраздельной, три части корня пырея ползучего, три части побегов багульника болотного, три части травы донника, две части листьев крапивы двудомной, две части семян льна посевного, две части травы зверобоя, одна часть травы петрушки огородной. Заварите две ложки этого сбора двумя стаканами кипятка. Когда вода остынет, процедите настой и давайте его пить в течение дня. Лечение этим настоем нужно продолжать один год.

- ххх -

Когда суставы ломит, нужно пить настои и отвары из трав первоцвета весеннего, череды, беренца-камнеломки, крапивы двудомной, корней пырея ползучего, одуванчика, барбариса, стальника пашенного, листьев смородины черной, черники, багульника болотного, березы белой, соломы овсяной и побегов папоротника.

В пищу же следует применять яблоки, сливы, ягоды черники, рябины, облепихи, костяники и черной смородины.

Для повышения эффективности лечения артрита настоями и отварами травы и растения необходимо собирать по нечетным дням убывающей Луны.

РЕВМАТИЗМ

Положите две старые подковы, содранные с кобылицы, под матрас, на котором спит больной. Положите одну подкову в изголовье постели, другую в ногах, концами друг к другу. После того как больной проспит на этих подковах неделю, положите их на некоторое время на землю (для того чтобы земля забрала все скопившиеся напряжения), а затем снова верните их под матрас.

Если нет таких подков, то положите в кровать больного несколько винных пробок, которые также помогут снять боль в спине и ломоту в суставах.

- ххх -

Соберите в стеклянную банку красных дождевых червей. Залейте их водкой так чтобы водка чуть-чуть не покрывала червей. После этого произнесите старинное заклятие:

Якат забэлла устум абак сурма загура иада лаг.

И плотно закройте банку. Поставьте ее в такое место, где бы она весь день была бы освещена солнцем. Через три дня слейте спирт и втирайте его в больные места, повторяя шепотом прежнее заклинание.

- ххх -

Ближе к вечеру налейте в небольшое корыто теплого козьего молока. Усадите в это корыто хворого человека, так чтобы молоко согревало его больные места. Продолжайте это лечение не менее четверти часа.

Если нет достаточного количества козьего молока, то смочите в теплом молоке плотную ткань и не выжимая наложите ее на больное место. Меняйте эти компрессы через две-три минуты, продолжая лечение длительное время.

- ххх -

Набейте большой мешок листьями березы. Перед тем как больной будет ложиться спать, велите ему опустить ноги в этот мешок, так чтобы листья облегали его ноги со всех сторон. Завяжите мешок и помогите больному лечь в постель. Ноги больного будут сильно потеть, и с этим потом болезнь уйдет. Повторяйте

это лечение до тех пор, пока не наступит полное выздоровление.

- ххх -

Положите на дно глиняного горшка недавно взбитое сливочное масло, чтобы оно заняло треть вершка по высоте горшка. Потом прямо на это масло положите тем же объемом смолянистые березовые почки. Затем снова поместите масло в горшок. Заполните так весь горшок равными слоями почек и масла. Закройте горшок крышкой и замажьте его тестом. Поставьте его в остывающую печь и выдерживайте его там полные сутки. Затем еще теплое масло отожмите через редкую ткань. Полученную мазь втирайте в больные места.

Это средство особенно хорошо помогает при суставном ревматизме.

- ххх -

Растворите в одной чарке спирта две унции камфары и две унции горчицы. Далее возьмите три куриных яйца и отделите их белки от желтков. Сбейте белок в пену и соедините его со спиртом. Втирайте полученную мазь в больные места, читая при этом заговор:

Выйдите, озевище и ломотище,
из ретиваго сердца, из буйной головы,
из ясных очей, из черных бровей,
из костей, из мозгов, из перстов,
из суставов и полусуставов,
из жил и полужилков!
Падите озевище и ломотище,
на быструю воду, на морскую пучину
на самую вашу кончину!

- ххх -

Положите в большую бутылку двадцать стручков красного перца. Залейте его стаканом прованского масла и таким же количеством керосина. Настаивайте это лекарство одну лунную четверть, каждый день взбалтывая. Когда же оно будет полностью готово, втирайте его в больные места.

Если нужно срочное лечение, то прикладывайте к больным местам тряпку, смоченную керосином, а после смазывайте кожу маслом.

- ххх -

Смешайте три чарки сока черной редьки с двумя чарками липового меда и с чаркой водки. Прибавьте к ним одну ложку соли и щепотку перца. Втирайте эту смесь в больное место.

- ххх -

Смочите холодной водой лист лопуха, а затем приложите его мягкой стороной к больной части тела. Обвяжите лист бинтом так, чтобы лопух все время был прижат к нужному месту.

Траву и цветки грудницы мохнатой мелко истолките и обварите кипятком. Затем заверните в марлю и прикладывайте к больному месту.

Втирайте настойку дягиля. Берите спирт и дягиль в соотношении один к одному и настаивайте это средство в течение одной недели.

- ххх -

Измельчите в порошок лавровый лист и иглы можжевельника. Берите их в соотношении пять к одному и прибавляйте к ним десять частей сливочного масла. Используйте эту мазь в том случае, когда болезнь вызвана простудой.

Делайте теплые компрессы из душицы, вербейника обыкновенного, костяники каменной, донника желтого, мелиссы или корня лопуха.

Втирайте в кожу спиртовую настойку из коры и ягод волчьего лыка.

- ххх -

Наполните бутылку муравьями наполовину и залейте их водкой дополна. Настаивайте это зелье одну лунную четверть, затем процедите и перелейте его в другую бутылку. Давайте пить это средство больному утром и вечером по одной ложке.

- ххх -

Соберите в равном количестве траву череду, траву багульник и лист брусники. Измельчите эту смесь и, взяв ее две ложки, залейте стаканом кипятка. Поставьте зелье на огонь и кипятите четверть часа. Затем процедите и давайте его теплым по трети стакана перед едой.

- ххх -

Залейте четверть фунта брусничного листа двумя штофами горячей воды. Поставьте зелье в печь на два часа. Затем отвар процедите и добавьте в него две чарки водки. Снова поставьте зелье в печь и варите его еще четверть часа. Не позволяйте воде пузыриться. Когда это средство остынет, перелейте его в другую бутылку. Храните в сухом и прохладном месте. Давайте по полчарки три раза в день за час до еды.

- ххх -

При ревматизме нужно пить водочные настойки из корня девясила, стеблей сабельника, корня щавеля конского, крапивы с медом. Отвары из травы багульника болотного, вереска, зверобоя, крапивы, фиалки душистой, листьев черной смородины, корня сельдерея, одуванчика, барбариса, девясила, кизила, лопуха, шелухи фасоли, цветков клевера, ягод брусники и черники, шишек ольхи и коры белой ивы.

Для приготовления всех этих отваров и настоев собирайте травы и растения в нечетные дни убывающей Луны.

РАДИКУЛИТ

Уложите больного на скамью. Положите на его голую спину восковую или промасленную бумагу. Зажгите красную свечу и капайте ее расплавленным вос-

ком на бумагу, так чтобы на ней получился восковой крест. Когда воск полностью застынет, снимите бумагу со спины больного и очень аккуратно отделите от нее восковой крест, — так чтобы его не сломать. Храните его до той ночи, когда Луна будет хорошо на небе видна. Тогда идите к реке и, показав крест отраженной в воде Луне, произнесите:

Тебе Луна крестовик,
а с раба Божьего (имя больного) ломовик.

Сразу же после этих слов бросьте воск в реку. Возвращаясь с реки домой, ни с кем не здоровайтесь и не разговаривайте, иначе все ваши старания могут оказаться напрасными.

- ххх -

Приколите замочную булавку к рубашке больного на уровне его поясницы. Делая это, произносите заговор:

Этим замком замыкается вся ломота
от крыльев до колена, от колена и до пупка.
Как этому замку не разомкнуться,
так и ломоте не развернуться.

Если у больного все же вдруг случится прострел, то ему нужно разомкнуть булавку, бросить ее незамкнутой на землю и произнести:

Возьми земля мою ломоту, а отдай леготу.

- ххх -

Вечером накануне полнолуния идите в лес и соберите там плоды конского каштана. Вернувшись домой, сшейте пояс, в который собранные вами каштаны зашейте. Этот пояс нужно носить под одеждой прямо на голом теле.

Можно также стереть эти плоды в муку, нарезать ломтями ржаной хлеб, смазать их маслом, посыпать на масло стертые каштаны и прикладывать этот хлеб на поясницу.

- ххх -

Чтобы уменьшить боль в спине нужно камень лазурит носить в медном браслете.

- ххх -

Замешайте на ржаной муке бездрожжевое тесто. Добавьте в него двадцать капель скипидара. Наложите на больное место тряпочку и выложите на нее приготовленное тесто. Совершайте это лечение каждый вечер в течение одной лунной четверти, затем, сделав на неделю перерыв, повторите лечение.

- ххх -

Приготовьте густой настой шалфея. Налейте его в формочки и выставьте их

на мороз. Когда вода застынет, выньте из формочек лед и натирайте им больные места.

- ххх -

Намочите теплым настоем валерьяны тряпку и разложите ее на спине.

Приложите к больному месту лист лопуха, который предварительно смочите в холодной воде.

Натрите небольшую черную редьку. Сложите ее между двух тряпок и приложите их к больной пояснице. Не снимайте этот компресс со спины больного до тех пор, пока его кожа может вытерпеть жжение.

- ххх -

Если схватило в спине, то нужно повиснуть на двери и поворачивать ноги и поясницу из стороны в сторону.

Можно также подтянуться на перекладине, а затем, расслабив руки (но не отпуская перекладины), бросить резко тело вниз. Все это нужно делать очень осторожно, так чтобы еще больше себе не навредить.

- ххх -

Наберите в чугунок красной глины. Добавьте в нее немного воды и на четверть часа поставьте чугунок в печь. После добавьте в теплую глину керосина и все хорошо промешайте. Сделайте из полученного состава лепешку и положите ее теплой на больное место. Повторяйте это лечение несколько дней.

ПОДАГРА

Положите четверть фунта несоленого масла в железную миску и поставьте ее на огонь. Когда масло закипит, снимите с него пену и добавьте в него полстакана чистого спирта. После этого подожгите зелье и ждите, пока огонь сам собой не погаснет. Соберите всю полученную таким образом лечебную мазь и втирайте ее в больные места, читая заговор:

От востока до запада, от севера до юга,
от реки до моря, от пути до перепутья
шел старый дед сто с лишком лет,
нес с собой три иглы колючие,
три ножа вострючие, три замка висючие.
Иглами болезнь вытыкать,
ножами хворь отсекать,
замками ломоту и худобу запирать.
Отступитесь подобру-поздорову вся хворь,
ломота и маята от раба Божьего (имя),
а не то того деда в наш двор зазову.

- ххх -

Вырежьте из синей бумаги шестиугольную фигуру. Изобразите на ней нуж-

ные символы. Используйте для этого черные или фиолетовые чернила, в которые добавьте десять щепоток соли.

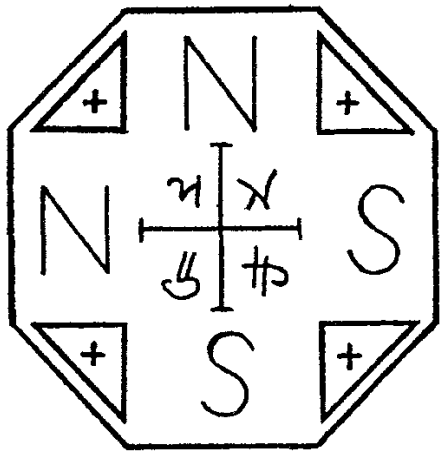

Велите больному носить этот талисман три дня в левом ботинке. Затем талисман сожгите и натрите его пеплом больные места. Это лечение нужно повторять четыре раза в год — в конце каждого сезона.

- xxx -

Смешайте в равных частях сухие цветки ромашки с цветками черной бузины и залейте их малым количеством воды. Через несколько минут слейте всю воду, траву отожмите и, не дав ей остыть, сложите ее в сшитый из редкой ткани мешочек. Приложите этот мешочек к больному месту и, чтобы дольше сохранить тепло, обвяжите его сверху шерстяной тканью.

- xxx -

Носите гагат в медном браслете или привязывайте его на нитке к больной ноге.

- xxx -

Соберите чистый речной песок. Просейте его на мелком сите. Нагрейте его на печи. Насыпьте этот теплый песок в большое ведро или в кадку, так чтобы он заполнил ведро от дна на два-три вершка. Велите больному опустить ноги на этот песок и досыпьте ведро до полного теплым песком. Совершайте это лечение через день в течение длительного времени. Всегда будьте очень осторожны, не нагревайте песок очень сильно, чтобы не обжечь им кожу ног.

Таким же образом можно делать теплые песочные ванны для рук.

- xxx -

Прикладывайте к больному месту распаренную репу.

Используйте для теплых компрессов отвары сосновой хвои, цветков липы сердцевидной, корня шиповника, травы костяники каменистой и травы шалфея.

- xxx -

Налейте в бочонок теплого отвара листьев черной смородины. Опустите в

него опухшие руки или ноги. Когда вода остынет, замените ее теплым отваром. Продолжайте это лечение не менее часа. После держите больные места в тепле.

Для этого лечения также можно использовать отвары из корней крапивы жгучей, травы шалфея или цветков ромашки. Берите на три галлона воды полфунта травы.

- ххх -

Соберите и высушите на ветру ряску. Истолките ее в порошок. Смешайте этот порошок с густым, но не засахаренным медом и скатайте из них небольшие пилюли. Давайте их больному по две штуки три раза в день.

- ххх -

Растолките две головки чеснока и залейте их двумя чарками водки. Сделайте это на новолуние и настаивайте лекарство до прихода полной Луны, каждый день взбалтывая. Настойку следует принимать три раза в день по тридцать три капли на стакан воды. Продолжайте лечение в течение месяца.

- ххх -

Насыпьте в бутылку до самого ее горлышка цветки майской сирени. Залейте их водкой и дайте настояться в течение трех лунных четвертей. Затем водку процедите и давайте ее три раза в день по тридцать три капли на стакан воды.

Используйте эту же настойку для растирания и компрессов.

Вместо сирени можно использовать корни шиповника, корни калгана дикого, корни конского щавеля, кору осины или барбариса.

- ххх -

Лечите подагру настоями и отварами из створок фасоли, листьев брусники, ягод земляники, травы зверобоя, травы череды, шишки хмеля, цветков бузины черной, листьев и почек березы, корня любистока, семян посевного льна. Все эти травы должны быть собраны в нечетные лунные дни.

При этой болезни противопоказан ревень, щавель и калина обыкновенная.

СУДОРОГИ

Нанижите шесть винных пробок на нитку и привяжите ее к той части тела, которую судорогой свело.

Если у вас будет только одна пробка, то потрите ею стянутую судорогой мышцу.

Вместо пробки также можно использовать огарок стеариновой свечи.

- ххх -

Произнося заговор, потрите руками схваченное судорогой место:

Ишту халбом, Ишту балак,
Ишту арог — ину алгу вэй.

- ххх -

Если судорогой сведет левую ногу, то нужно взять в правую руку железный прут и, держа его вертикально вверх, произнести:

Ишту салгафа юлга балла иом.

Если сведет правую ногу, то железный прут нужно держат в левой руке.

- ххх -

Сургуч, снятый с письма и зажатый в руке, поможет снять боль и напряжение мышцы.

- ххх -

Чтобы расслабить стянутую судорогой мышцу, нужно колоть ее иглой.
Если свело нижнюю часть ноги, то нужно походить на цыпочках.

- ххх -

Если судороги регулярны, то утром и вечером смазывайте подошвы ног лимонным соком, ничем его не стирайте и ждите, пока он весь впитается в кожу.

ПАРАЛИЧ

Для лечения этой болезни вам понадобятся два одинаковых бокала, небольшое открытое (без оправы) зеркальце, соль и родниковая вода. Наполните водой один из стаканов. Бросьте в нее маленькую щепотку соли и произнесите:

Вагбэзе лаф афида нам-фэр-ор.

Слейте всю эту воду на зеркало, так чтобы она стекла по его поверхности прямо во второй бокал. После этого добавьте в эту перелитую воду вторую щепотку соли и произнесите новое заклинание:

Зибар лаур бакар, идхада ар-кар-кор.

Слейте воду из второго стакана на то же зеркала и в первый бокал. Добавьте в воду третью щепотку, произнеся:

Цаль лаба табат, уида ат-маир-гер.

И вновь перелейте ее в другой бокал через зеркало. Дайте пить эту воду больному. Начните это лечение на полнолуние и повторяйте его каждый день до прихода новой Луны.

- ххх -

Приготовьте густой отвар из корней и сухих ягод шиповника. Наполните теплой водой большое корыто и влейте в него этот отвар. Произнесите на поверхность воды тайный заговор:

Цаль, забар, вазбэзе улур пасвак,
идель ассур кадо ибе лак.

Купайте в этой воде больного. Повторяйте это лечение одни раз в неделю на протяжении длительного времени.

- ххх -

Давайте больному по одной ложке три раза в день настой из корней пиона уклоняющегося. Для его приготовления берите одну ложку сухих измельченных корней на три стакана кипятка.

Если будете лечить больного спиртовой настойкой пиона, то давайте ее не более тридцати капель в день.

- ххх -

Читая заговор, заварите стаканом кипятка одну ложку свежих листьев сумаха дубильного:

В чистом поле, в степном приволье
бык-рогач траву щипает,
никого мимо себя не пропускает,
всех рогом подминает.
Так бы тот бык выбодал бы
всю стылъную худобу, всю скованную маяту
что раба Божьего (имя) не отпускает,
мучает его и ломает.

Когда настой остынет, процедите его. Давайте это зелье больному по одной ложке три раза в день. Совершайте такое лечение только на растущей Луне, делайте перерыв на ее ущерб и возобновляйте его, когда наступит новолуние.

ПЕРЕЛОМЫ

Найдите в лесу две рядом стоящие березы, которые будут иметь общие корни. Отщепите от одного из деревьев небольшую щепу и возвращайтесь домой. Положите принесенную из леса щепку в горшок и залейте водой. Поставьте горшок в печь. Когда вода закипит, слейте и остудите ее. Поливайте этим отваром сломанную кость или вывихнутую конечность.

- ххх -

Изготовьте тонкую деревянную дощечку, придав ей форму квадрата. Сделайте в ней восемь прорезов и нанесите на одну из ее сторон нужные знаки.

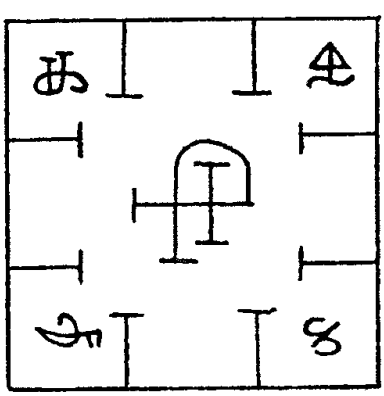

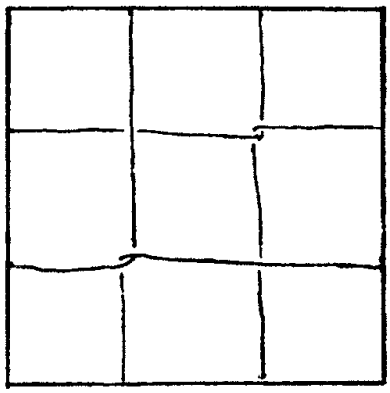

Используйте для этого черную краску, в которую добавьте каплю крови больного. После этого обвяжите этот талисман красной шерстяной ниткой и положите его под матрац больного. Все это будет способствовать быстрому и правильному срастанию кости. Когда же страдания больного будут уже позади, отнесите этот талисман в лес и вложите его в расщелину или дупло старого дуба.

- xxx -

Быстрому срастанию костей способствует постоянное ношение сардоникса. Этот камень нужно зашить в кожаный мешочек и носить у сердца.

Если у вас нет нужного камня, то насыпьте в мешочек магнитный порошок и прикладывайте его к больному месту.

- xxx -

Велите больному обглодать куриную ножку. После того как он съест все мясо, то пусть бросит кость дворовой собаке и произнесет заговор:

Как этой мертвой кости переломиться,
так бы живой укрепиться.

- xxx -

Если будет сломана рука, то нужно срезать длинный ивовый прут, сложить его концы вместе так, чтобы получилось три перекрестия, и перевязать их зеленой ниткой. После этого положить это прут под кровать больного. На следующий день разрезать верхний узел и распрямить прут. Снова положить прут под кровать и через двое суток срезать второй узел.

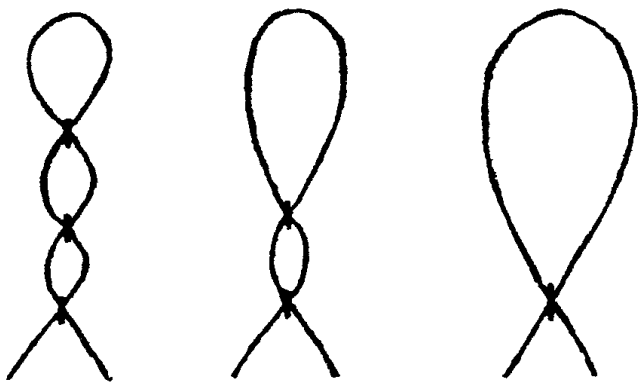

Когда пройдут еще три дня и три ночи, срежьте последний узел и полностью распрямите прут. Пойдите в чистое поле и воткните прут глубоко в землю так, чтобы он не упал, а сделав все это, произнесите заговор:

Как этому пруту ровно стоять,
ни гнуться, ни ломиться,
в земле прижиться,
так бы и у раба Божьего (имя)
белой кости на века зажиться.

- ххх -

Для лечения переломов приготовьте особую мазь. Смешайте пять золотников еловой смолы с десятью золотниками подсолнечного масла, добавьте к ним одну мелко натертую луковицу и три золотника порошка медного купороса. Хорошо перемешайте эту смесь и поставьте ее в печь на четверть часа. После остудите и переложите ее в стеклянную посуду. Наносите эту мазь на больное место, читая заговор:

Ты, шишка, разомнись, ты, кровь,
разойдись, а ты, сломанная кость срастись!

- ххх -

Истолките мелко корень окопника и смешайте его поровну со свиным топленым салом. Наложите полученную мазь на больное место и перевяжите его.

- ххх -

Растолките в порошок цветки и траву василька, смешайте с соком терна. Давайте это средство по половине чайной ложки утром и вечером.

ГАНГРЕНА

Вырежьте из черной бумаги квадрат. Положите его на деревянную доску и режьте бумагу вдоль и поперек очень острым ножом. Сделайте два вертикальных разреза, а затем два горизонтальных, так чтобы в конце концов у вас получилось девять маленьких квадратиков. Совершив первый вертикальный разрез, произнесите:

Эсар иама, одэа аи сааб!

Разрезав бумагу во второй раз, продолжите заклинание:

Усвал агеб мальку, забе алхе зап!

Делая первый горизонтальный разрез, произносите:

Лах ибор!

А разрезая бумагу в четвертый, последний, раз, отметьте это заклинанием:

Сабал илхам!

Сложите все девять квадратиков вместе в той последовательности, как это показано на рисунке и сожгите их над пламенем свечи.



В тот момент, когда пламя почти полностью поглотит бумагу, произнесите:

Зала уда, оман сварлак озе о йол.

После этого соберите весь образовавшийся пепел и бросьте его в стакан с чистой родниковой водой. Дайте больному выпить этой воды ровно половину, другую же ее часть вылейте на пересечении двух пеших дорог. Когда вся вода будет отдана земле, обозначьте окончание своего колдовства заклинанием:

Ибат савара, иве ола хон.

- ххх -

Хорошо посолите и разжуйте свежевыпеченный ржаной хлеб. Обложите этим жеваным хлебом больное место и прочтите заговор:

Из-за тридевяти сот морей,
из-за тридевяти сот земель прилетала
Мугай-птица, крылья распустила,
антонов огонь потушила,
всю красноту собрала,
с собой в дальние края унесла,
чтобы не было порезу,
чтобы не было отрезу
от живого места раба Божьего (имя).

Используйте этот заговор и тогда, когда будете лечить больного любыми другими средствами.

- ххх -

Наловите в болоте зеленых лягушек. Рвите каждую лягушку пополам и при-

кладывайте их к больному месту. Делайте так, пока «антонов огонь» не начнет сходить и больное место в белый цвет не обратится.

- ххх -

Истолките живых раков в ступе, так чтобы они стали как тесто. Прикладывайте эту массу к антонову огню. Повторяйте это лечение до полного излечения.

- ххх -

Наложите на антонов огонь кусок бараньей или коровьей печенки. Держите ее так полтора-два часа не отнимая. От этого на больном месте должны появиться нарывы. Протыкайте их иглой и снова накладывайте на них свежие куски печенки. Делайте так до тех пор, пока вся болезнь не уйдет. Чтобы это лечение было успешным, нужно брать печенку только что убитого животного и не мыть ее.

- ххх -

Просейте гончарную глину сквозь очень мелкое сито, так чтобы у вас получился порошок. Наложите его толстым слоем на больное место и обвяжите бинтом. Меняйте эту глину и повязку каждый день.

Вместо глины можно использовать просеянный порошок древесного угля.

- ххх -

Наложите на антонов огонь простоквашу. Меняйте ее через каждый час.

- ххх -

Прикладывайте к пораженному гангреной месту коричневую ткань, смоченную в гвоздичном масле. Вместе с этим несколько раз на дню давайте больному проглотить пять капель этого масла.

Для компрессов вместо гвоздичного масла можно использовать отвар из черных орешков, растущих на листьях дуба, или присыпать больные места порошком донского можжевельника.

- ххх -

Прикладывайте к больному месту истолченный щавель, и давайте пить щавелевый сок вместо воды.

Также можете прикладывать траву и цветы розмарина и давать пить его отвар.

- ххх -

Если вы совсем одни и нет ничего для лечения, то прикладывайте к «антонову огню» свой собственный кал.

- ххх -

Когда антонов огонь произошел от обморожения, применяйте следующее лечение. Сотрите в порошок кору дуба и, взяв его пять золотников, смешайте с

золотником порошка корня гравилата. Добавьте к ним золотник нашатыря и разделите полученное средство на пятнадцать частей. Давайте больному по одной части этого лекарства через каждые два часа. Это средство нужно запивать отваром из корня болдырьяна, гравилата, коры дикого каштана, калины и вяза. Мелко истолките эти травы и, взяв каждую по четыре золотника, залейте их десятью стаканами родниковой воды. Поставьте эту воду в печь и варите ее на малом огне полтора часа. Перед тем как давать больному этот отвар, добавляйте в него немного кислого клюквенного сока или одну-две капли уксуса.

РАНЫ И ПОРЕЗЫ

Сорвите крапиву на полнолуние в послеполуденное время. Сложите ее листья в бутылку и залейте их доверху спиртом. Выставьте бутылку на солнечный свет и настаивайте зелье до новолуния. Все это время каждый день встряхивайте бутылку и произносите:

Трава зелена, кровь красна, рана черна.
Как эта трава проросла, так и кровь потекла.
Как трава захмелела, так кровь онемела.

Когда зелье будет готово, используйте его для лечения ран и порезов. Пропитайте им плотную ткань и прикладывайте ее к раненому месту, повторяя прежние слова.

- ххх -

Смешайте поровну спирт и шеллак. Полейте этим составом порез или рану. Затем рану перевяжите и залейте эту перевязь спиртом с шеллаком. Совершая это лечение, читайте заговор:

Из-за тридевять сот земель,
из-за тридевять сот людей
выходила красна девица,
выносила остру иглу с шелковою ниткою,
зашивала у раба Божьего (имя) кровавую рану,
чтобы кровушке не литься,
больному месту зажиться,
так тому быть и сбыться.

Повторяйте это лечение несколько дней.

- ххх -

Соберите в лесу смолу сосны или ели. Сделайте это обязательно на растущей Луне. Придя домой, положите смолу в железную миску, добавьте в нее нутряного свиного сала и пчелиного воска. (Всех этих компонентов должно быть поровну.) Поставьте миску на огонь и варите зелье четверть часа, постоянное его мешая и снимая с него пену. После дайте зелью немного остыть и сложите его в сосуд с крышкой. Храните это средство в подполе. Когда же будете рану лечить, то перво-наперво промойте ее известковой водой, беря извести одну ложку на три

стакана воды. Намажьте зельем чистую тряпочку и наложите ее на больное место, после чего его перевяжите. Сделав же все это, нашепчите на перевязь заговор:

Встану я на ранней заре, умоюсь в светлой воде,
выйду из избы дверями, из дверей воротами
прямо во чисто поле, в луговое приволье.
В том чистом поле стоит бел-камень,
на камне том сидит красная девица,
с острой иглой, с шелковой ниткой.
Ты девица встань, обратись,
с белого камня спустись!
Пойди к здешнему двору, зашей красну рану,
чтобы не было ни щипоты, ни ломоты,
ни боли, ни опухоли у раба Божьего (имя).
Всем моим словам сбыться,
кровушке остановиться,
ране зажиться, не распуститься.

Меняйте повязку каждый день и повторяйте заветные слова до тех пор, пока рана совсем не закроется.

- ххх -

Смешайте четверть фунта меда с пятью золотниками рыбьего жира и ксероформа, которого также берите пять золотников. Намажьте полученной мазью чистую ткань и приложите ее к порезу или ране. Это средство в особенности хорошо помогает при гное и длительной болезни.

- ххх -

Если вы порезались в лесу, то найдите гриб-дождевик, разрежьте его пополам и приложите к ране его внутреннюю мякоть.

Вы также можете использовать смолу кедра, сосны или ели. Намажьте ею порез и захватите смолу домой, чтобы продолжить лечение в последующие Дни.

Если вы поранитесь в поле, прикладывайте к ране подорожник. Можно просто выжать из его листа сок и этим соком смазывать больное место.

Вместо подорожника используйте сок крапивы, медуницы или тысячелистника. Если будете накладывать листья этих растений на рану, то сначала хорошо их помните или пожуйте.

Если дома у вас есть столетник, то разрежьте его лист пополам и приложите его жидкую мякоть к ране.

Совершая такое лечение, произнесите короткий заговор:

Ни от папоротника цвету, ни от камня воды,
ни от живого места ни крови, ни руды.

- ххх -

Залейте полстакана негашеной извести холодной кипяченой водой. Настаивайте эту воду полдня, а затем слейте ее верхний слой в другую посуду. Возьмите растительного масла столько же, сколько у вас вышло известковой воды. Вскипятите его и дайте ему немного остыть. Вылейте слитый известковый настой в теп-

лое масло. Храните это зелье в прохладном месте. Смазывайте им больные места или делайте из него на рану компрессы.

- ххх -

Когда порез глубок и нужно его зашивать, то наговорите на иглу, которой будете это делать:

Игла-иголка, стальное твое тело,
знай свое дело, полезай в белое тело.
Вы, белые кости, сраститесь!
Вы, крепкие жилы, соединитесь!
А ты, красна руда, уймись!

- ххх -

Если рана долго не заживает и гноится, то присыпайте ее порошком из корня аира болотного, прикладывайте к ней свежие листья гречихи, сирени, лапчатки гусиной или тертую морковь. Используйте для компрессов отвары из листьев черники или травы хвоща полевого.

ГЕМОФИЛИЯ, КРОВОТОЧИВОСТЬ

Если в доме есть кормящая женщина, то ее молоко будет лучшим средством, чтобы остановить кровь. Правда, это молоко только тогда для лечения будет пригодно, когда после родов прошло уже более двух недель. Смочите им чистую тряпочку и приложите ее к кровоточащей ране. Делая это, читайте заговор:

Пойду я из избы дверями, из двора воротами,
в чистое поле под яркое солнышко.
В том чистом поле, под ярким солнышком
сохнут топкие грязи.
Как эти грязи сохнут и посыхают
так бы и течна кровь у раба Божьего (имя)
сохла бы, да посыхала, вся бы не вытекала.

- ххх -

Тому, у кого происходят частые кровотечения, нужно носить сардоникс или бирюзу. Первый камень можно прикладывать непосредственно к ране или рядом с ней. (До и после лечения обязательно обмывайте камень в горячей воде и более ни для чего его не используйте.) А второй носить на шее.

- ххх -

Нож (или другой предмет), об который кто-либо порезался, нужно положить перед большим зеркалом. Усадить перед тем же зеркалом того, кто порезался и произнести:

Нотет экзитас сатас валъкав,

эспира тамас лагас эксас.
Кало фатун лапиланте эпилос,
сигулла эба идебелло типус!
Гилабе харона экилибур,
гадела фара эдила тур.

После этого положите нож в укромное место с тем расчетом, чтобы им никто не смог бы воспользовался в течение трех дней, после которых можно вернуть нож в обиход.

- ххх -

Для излечения гемофилии применяйте следующее действие. Когда больной поранится и у него пойдет кровь, обмакните в нее спичку, так чтобы кровью была испачкана вся ее головка и деревянная часть до половины. Когда кровь высохнет, отдайте эту спичку больному и накажите ему носить ее всегда с собой, чтобы при следующем кровотечении сразу же ее и зажечь. От этого кровь очень быстро остановится. Тогда же нужно смочить кровью другую спичку и также хранить ее на случай нового кровотечения. Очень часто после использования всего трех спичек болезнь безвозвратно уходит и нужда в дальнейшем продолжении лечения отпадает. Иногда же это колдовство не приносит полного выздоровления, а только способствует быстрому прекращению кровотечения. В этом случае нужно продолжать использовать спички при каждом ранении.

- ххх -

При частых кровотечениях и плохой сворачиваемости крови лечите больного настоями и отварами коры калины, листьев крапивы, травы герани луговой, травы пастушьей сумки, травы тысячелистника, травы водяного перца, корня щавеля конского, кровохлебки или девясила. Начитав на эти снадобья заговор, давайте их по четверти стакана три раза в день:

Заговариваю я у раба Божьего (имя)
кровяную течу, от ножа булатного,
от серпа точеного, от всего ветреного,
от пришиба, от защипа, от пореза, от отреза.
Как из закрытой бутылки
ни капли, ни полкапли не выльется, не прольется
так бы из тела белого ни капли, ни полкапли
красной крови не литься, не пролиться
в раз прекратиться, остановиться,
посохнуть, не распуститься.

- ххх -

Больной гемофилией должен хорошо питаться, есть побольше мяса, зелени, свежего зеленого лука, листьев капусты, шпината, сельдерея, зеленого горошка, моркови, помидоров и ягод лесной земляники.

МАЛОКРОВИЕ

Смочите кровью больного маленькую тряпочку. Снесите ее в лес к большому дубу. Проделайте в коре этого дуба небольшое отверстие. Вложите в него окровавленную ткань и замажьте отверстие смолой, так чтобы кора снова срослась. После этого сорвите с дуба желудь и отдайте его больному. Накажите ему носить это желудь всегда с собой, а на ночь класть его под подушку.

- ххх -

Пять мелко порезанных зеленых антоновских яблок смешайте с фунтом нутряного сала. Поставьте это средство в печь и томите его на малом огне. В это время разотрите добела десять яичных желтков со стаканом сахарного песка, а затем добавьте в них фунт тертого шоколада или полфунта порошка какао. Когда сало с яблоками перетопится, выньте его из печи и процедите через сито. Соедините первый состав со вторым. Намажьте это лекарство на хлеб. Нашепчите на него заговор:

На море, на океане, на острове Буяне
лежит красный камень,
под красным камнем схоронена сила могучая.
Я тот камень поднимаю, я ту силу выпускаю,
на излечение рабу Божьему (имя) посылаю.
Чтобы кровь краснела, чтобы хилость отлетела
чтобы бледность сошла, чтобы сила приросла.
Будьте, мои слова, все крепки и лепки,
заговорены и исполнены.

Давайте есть этот хлеб тому, у кого слаба кровь. Такое лечение нужно повторять три и более раза в день и обязательно запивать хлеб горячим молоком.

Если будете лечить больного иными средствами, то и на них начитывайте этот заговор.

- ххх -

Наломайте дубовых веников так, чтобы на них листьев обильно было. Повесьте эти веники в темном углу около кровати больного. Главное в этом лечении — сильный запах дуба. Когда веники подзавянут и их запах начнет ослабевать, то заварите их кипятком и давайте больному дышать исходящим от них ароматом и паром.

- ххх -

Смешайте в равных частях топленое нутряное свиное сало, мед, коровье масло и какао. Распустите этот состав на медленном огне и доведите его до кипения. Следите, чтобы зелье не подгорело. Когда оно остынет, переложите его в кувшин с крышкой и храните в темноте и прохладе. Давайте его тому, кто телом и духом слабеет.

Вместе с этим давайте есть больному много чернослива, чтобы застоя не было ни в крови, ни в желудке.

- xxx -

Смешайте три части церковного кагора, две части липового меда и одну часть сока алоэ. Давайте это средство по одной ложке три раза в день.

Перед обедом давайте выпить больному рюмку водки, настоянную на хинной корке.

- xxx -

Тому, кто силу теряет, нужно пить сок черной редьки, не вытягивая ее из земли. Для этого очистите редьку от земли сверху, вырежьте в ней бороздку и, дождавшись, когда в нее наберется сок, выпейте его весь через соломинку. Надрежьте сразу три таких редьки и пейте из них сок, пока он весь не иссякнет. Повторяйте это лечение два раза в день.

- xxx -

Распустите в половине стакана воды порошок желатина. Взбейте одно яйцо. Смешайте все и давайте пить тому, кто кровную силу теряет. Повторяйте это лечение два раза в день.

- xxx -

Выжмите сок из моркови, свеклы и редьки. Слейте их в одну большую бутылку. Обмажьте эту бутылку тестом и поставьте в печь. Томите зелье часа три на малом огне. Давайте полученное лекарство по три ложки до еды три раза в день.

- xxx -

Давайте больному перед едой одну ложку чеснока, сваренного с медом.

Также давайте по две ложки сока кресс-салата посевного. Повторяйте лечение три раза в день.

Добавьте в стакан молока одну ложку сока цикория. Это молоко нужно выпивать не сразу, а в течение дня.

Заваривайте вместо чая листья лесной земляники.

- xxx -

При малокровии давайте больному настои и отвары, приготовленные из корня и травы одуванчика, травы полыни, травы кипрея, листьев крапивы, цветущих верхушек гречихи, цветков тысячелистника, ягод рябины, шиповника, листьев ежевики, семян аниса и тмина.

ДИАБЕТ

Вырежьте из белой бумаги круг, имеющий в поперечнике пять вершков. Нарисуйте на нем красным карандашом пять больших крестов. Велите больному сесть за стол, держать руки на весу перед собой и сложить вместе большие и средние пальцы обеих рук, так чтобы они образовали один большой круг. Положите прямо под этот круг бумажный круг с пятью крестами.

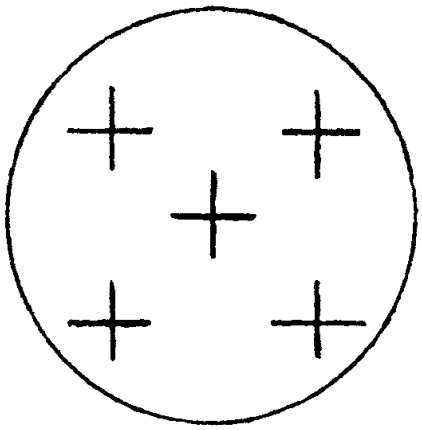

После этого возьмите в руки нож и обмакните его лезвие в чашу с пивом. Вынув нож из пива, держите его над ладонями больного, так чтобы стекающие с ножа капли падали прямо между его сложенными палацами. В этот момент произносите:

Капля по капле — вся хворость уйдет,
капля за каплей — за собой поведет.

Повторите эти действия и заклинание пять раз. Затем бросьте бумажный круг в огонь и произнесите:

Отойдите все хворости и болести
от раба Божьего (имя)
через густу воду, прямо в огонь!

Повторяйте это лечение один раз в неделю в среду или в пятницу на протяжении двух месяцев. Вместе с этим велите больному принимать каждый день по две ложки сухих пивных дрожжей.

В этом колдовстве вместо пива вы можете использовать не очень густой сахарный сироп. Берите на стакан воды пять ложечек сахарного песка и варите эту воду, пока она не загустеет.

- xxx -

Смешайте в равных частях листья черники, створки плодов фасоли, траву манжетки, корень одуванчика и листья крапивы. Залейте эту смесь стаканом кипятка. Когда вода остынет, процедите ее. Давайте этот настой по одной ложке три раза в день.

- xxx -

Выньте из тридцати грецких орехов все перегородки. Положите их в глиняный горшок и залейте стаканом кипятка. Поставьте это зелье в печь и томите его около часу. Затем охладите и процедите его. Давайте это средство больному перед едой по одной ложе три раза в день.

- xxx -

Соберите в равных частях лист черники, сухие створки фасоли и корень лопуха. Две унции этого сбора залейте четырьмя стаканами холодной воды и настаивайте ее целый день. Потом этот настой поставьте в печь и кипятите его четверть часа. Когда отвар остынет, процедите его. Давайте его больному по полстакана после еды.

- xxx -

Нарежьте очень мелко две луковицы. Залейте эту луковую кашицу стаканом теплой воды и дайте ей настояться полдня. Затем настой процедите и давайте пить его в течение дня.

- xxx -

Лечите диабет настоями из травы крапивы двудомной, цветков клевера лугового, корней и травы одуванчика, травы горца птичьего, листьев толокнянки, листьев подорожника, молодых побегов голубики болотной, корня лопуха, корня девясила, горчичного семени и почек сирени. Эти настои давайте по одной ложке три раза в день. Отвары из травы сушеницы болотной, травы зверобоя, листьев черники, цветков липы, стручков фасоли, листьев ежевики, листьев малины или ягод шиповника давайте по трети стакана три раза за день.

АЛЛЕРГИЯ

Известны общие аллергические реакции организма, такие как отечность членов и органов, тошнота, понос, покраснение кожи, высыпания, кожный зуд, чихание, удушье и слезливость, возникающие при поедании какой-то установленной пищи или при питие определенных напитков, а так же при соприкосновении с какими-то выделенными вещами, домашними или дикими животными. Иногда такие реакции возникают в силу причин вовсе не определяемых. Независимо от их природы, все эти негативные реакции могут быть излечены магическим действием, схожим с методом, используемым для лечения диабета. Капайте пивом с ножа в сложенный из пальцев круг. Используйте в этом случае бумажный круг, на котором напишите взаимопроникающее колдовское определение и астральный „символ духа” болезни.

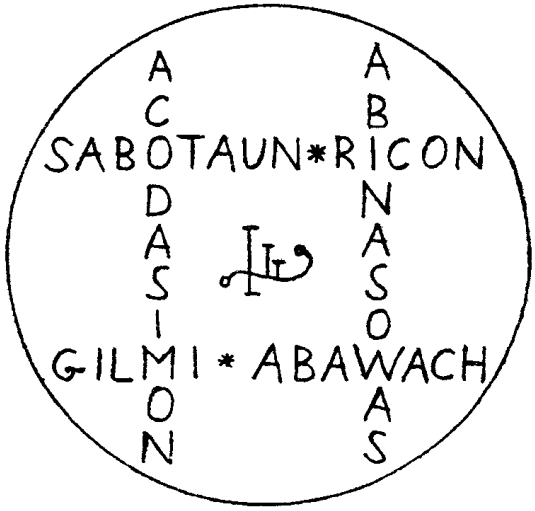

Совершайте главное колдовское действие двенадцать раз подряд, произнося каждый раз новое заклинание:

1. Алгабус сангира, остэм лисо.
2. Паус алъфэра, озе риба.
3. Балъ а-баль сатура, лаэт хаулъ.
4. Эдора марас, таэт гиба.
5. Илла саоль, марка арос.
6. Иба хаэль, сеида лон.
7. Бурас парада, фалум амос.
8. Даолъ риаго, озе харат.
9. Рауэль сима, аста фарон.
10. Эзал-хал сваду, таэт затон.
11. Марка идаса, аста калькон.
12. Наме хаду ида, осте хава, номель хон.

После этого бросьте бумажный талисман в огонь и произнесите:

Салфада улла алькон, аду сама, уду алькон!

Повторяйте это лечение один раз весной и осенью, а в сложных случаях ежемесячно.

Если эти заклинания окажутся для вас сложны, то повторите двенадцать раз по-русски те же самые слова, что и при лечении диабета.

- ххх -

Сотрите в порошок траву ряску маленькую. Смешайте этот порошок с медом и скатайте из них небольшие пилюли. Давайте больному по одной такой пилюле два раза в день.

Можно просто залить три ложки измельченной травы ряски чаркой водки, настаивать эту водку неделю и принимать этой настойки по двадцать капель с водой. Это лечение нужно повторять три раза в день.

- ххх -

Предпишите больному пить вместо чая отвар из свежей череды. Цвет такого отвара должен быть золотым. Если же он окажется зеленым, то для лечения он не будет пригоден.

- ххх -

Начните колдовство на полнолуние. Измельчите в ступе корень лопуха и корень одуванчика. Смешайте их в равных частях и залейте две ложки полученной смеси двумя стаканами холодной воды. Сделайте все это вечером. Утром поставьте этот настой на огонь и доведите его до кипения. Когда отвар остынет, процедите его. Нашептав на это снадобье заветные слова, давайте его больному по полстакана четыре раз в день:

Встану я на ранней заре, умоюсь я
в ключевой воде, пойду из избы дверями,

в чисто поле за воротами.
А во том во чистом поле океан-море,
в океане остров крутой, на остове дуб лесной.
Как вокруг этого дуба семеро волков
сыру землю гребут, коренья рвут,
потому дуб вянет, ветвь сохнет, лист не растет.
Семеро волков, не можете вы сыру землю грести,
коренья рвать, дуб с белого света изводить.
Пойдите и погребите у раба Божьего (имя)
всякую его маяту, всякую его худобу,
чтобы кость не ломило, чтобы кожу не сводило,
чтоб в носу не свербело, чтобы тело не зудело,
чтобы не было чиха, чтобы не было задыха,
чтобы вся болезнь истлела,
в дальние края отлетела.
Всему сказанному в дело обратиться,
во веки веков не забыться.

Каждый вечер готовьте новый настой и продолжайте лечение до следующего полнолуния.

- ххх -

Возьмите пять частей травы золототысячника, по четыре части травы зверобоя и ягод шиповника, три части корня одуванчика, две части травы хвоща полевого, по одной части ромашки аптечной и кукурузных рыльцев. Залейте четыре ложки этого сбора стаканом холодной воды. Делайте это к ночи. Когда же наступит утро, поставьте настой на огонь и подогрейте его, но до кипения не доводите. Затем полученный отвар должен настаиваться еще полдня. После чего его можно принимать по трети стакана три раза в день. Такое лечение нужно продолжать полгода.

- ххх -

Давайте больному настои и отвары из травы эфедры двуколосковой, травы чистотела, травы мяты перечной, травы Черноголовки, травы короставника, цветов и листьев ромашки, цветков крапивы, цветков клевера и корня сельдерея.

Лечение негативных реакций организма с помощью трав должно проводиться с крайней осторожностью, дабы не вызвать еще большего обострения болезни.

ЭКЗЕМА

Приготовьте лечебную мазь из листьев лопуха, цветков ромашки, травы иван-чая и корня копытня. Возьмите всех этих сухих трав ровно по пять золотников, мелко их измельчите и залейте четырьмя стаканами холодной воды. Поставьте ту воду на полчаса в печь, а затем добавьте в полученный отвар одну ложку коровьего масла и два стакана отвара сенной трухи. Снова поставьте отвар на огонь и варите его до тех пор, пока он не загустеет. После этого перелейте его в сосуд с крышкой и добавьте в него такое же количество глицерина. Хорошо все перемешайте. Храните полученную мазь в темноте и прохладе. Смазывайте ею поражен-

ные экземой места и читайте заговор:

От севера до юга, от востока до запада,
от реки до моря, от пути до перепутья
шел старый дед сто с лишком лет,
нес с собой три цвет-розы.
Первая цвет-роза завяла,
вторая цвет-роза посохла,
третья цвет-роза облетела.
Как те три цвет-роозы изничтожились,
так бы и зуд завял, болячка бы посохла,
хвороба бы облетела
с белого тела раба Божьего (имя).
Всем мои словам говоренным в дело обратиться
ни одному не увятъ, не посохнуть,
не забыться.

Этот заговор можно читать и тогда, когда будете лечить больного другими средствами.

- ххх -

Сварите вкрутую яйцо, взятое из-под белой курицы. Затем разрежьте его белок и аккуратно извлеките из него желток. Насадите этот желток на спицу и держите его прямо над огнем. Собирайте капающую с желтка белую жидкость и смазывайте ею больные места. Если экземой поражена большая часть кожи, то используйте для этого лечения несколько яиц.

- ххх -

Зачерпните ложкой верх с отстоявшегося молока и смешайте его с одним яйцом. Добавьте к ним четверть золотника березового дегтя. Хорошо все перемешайте и намажьте этим составом тряпочку, которую приложите к больному месту. Обвяжите ее, чтобы она держалась крепко, и каждый день меняйте эту перевязь.

- ххх -

Один золотник мелко нарезанной травы лабазника смешать с двумя золотниками вазелина и с одним золотником ланолина. Полученную мазь наносите на больные места.

- ххх -

Делайте компрессы из толченых ягод земляники или ягод черники.

Прикладывайте к больным местам капустный лист и держите его привязанным два дня.

- ххх -

Возьмите четыре части листьев земляники и четыре части листьев череды, две части травы крапивы и одну часть листьев грецкого ореха. Смешайте эти тра-

вы вместе и, взяв их одну ложку, заваривайте стаканом кипятка. Этот настой нужно пить теплым по три стакана в день и промывать им пораженные экземой места.

- ххх -

Смешайте в равных частях траву душицы, череды, хвоща и фиалки, цветки ромашки, корень солодки и валерьяны. Заварите одну ложку этой смеси стаканом кипятка. Этот настой нужно пить теплым два раза в день.

- ххх -

Накладывайте компрессы из отваров березовых почек, дурника, тысячелистника или корней девясила.

Вместе с этим давайте больному настои из крапивы, вербены или пырея. Все эти травы должны быть собраны в мае, тогда, когда они только набирают рост и силу.

- ххх -

Если никакое лечение не помогает, то прикажите больному есть пищу ложкой или вилкой, держа их в левой руке, если он правша, и наоборот, если он левша. Пусть делает так в течение длительного времени и рано или поздно болезнь обязательно отступит.

ЛИШАЙ

Читая заговор, смазывайте больные места и делайте компрессы из свежего сока ягод брусники, калины, клюквы или сока травы спорыша:

Через черную землю заклинаю,
через белую соль повелеваю
оторвись от раба Божьего (имя)
болячка чертова, прыщ немой, червяточ косой,
а не оторвешься, зарублю тебя острым топориком,
сожгу тебя ясным огнем, утоплю тебя глубокой водой!

Лечите красный лишай отваром девясила. Берите его три золотника на полстакана воды. Давайте это средство по ложке три раза в день.

- ххх -

Если лишай перешел от кошки или от собаки, то натрите больные места мелко нарезанным изюмом. А после отдавайте этот изюм уличной собаке или другому животному, живущему вне дома.

ЧИРЕЙ, КАРБУНКУЛ ИЛИ ОГНЕВИК

Зарезав белого голубя и слив его кровь, давайте ее пить больному по полстакана. Повторяйте это лечение один раз в неделю тогда, когда фурункулы никаким другим способом не сводятся.

- ххх -

Налейте в чашку сливок и читайте на них заговор:

Есть в чистом поле сухая шалга, на той шалге
ни трава не растет, ни цветы не цветут.
Так бы и у раба Божьего (имя)
не было бы ни вереда, ни чирия.
Смажьте этими сливками больное место трижды.

- ххх -

Велите больному взять в левую руку выпавший из дерева сухой сучок, а в правую небольшой камень. Произнесите:

Как сук от дерева сохнет, так бы и чирей сох бы.
Как камень каменеет, так бы и чирей закаменел.
Как от камня нет отростков,
так бы и от чирья не было бы.
Выше не поднимайся, шире не раздавайся,
добром пришел, добром и отойди!

После этого больной должен выбросить камень и сучок на каменистую землю.

- ххх -

Трижды обведите чирей углем и произнесите:

Ни от камня плоду, ни от чирья руды,
ни от пупыря головы, умри, пропади!

- ххх -

Нужно обвести безымянным пальцем левой руки сучок на полу или на двери и произнести:

Как тебе..,

сразу же после этого обвести тем же пальцем свой нарыв или чирей и продолжить заговор:

...так и ему.

- ххх -

Испеките, а затем мелко порубите одну большую луковицу. Смешайте две части этого лука с одной частью также мелко нарезанного мыла. Пропитайте этим средством ткань и приложите ее к нарыву. После этого перевяжите больное место бинтом и меняйте эту перевязь два раза в день.

Можно просто испечь лук и, разрезав его пополам, прикладывать к нарыву или чирью.

- ххх -

Нарежьте очень мелко мыло. Сложите его в железную кружку, так чтобы оно полностью покрывало ее дно. После этого заполните эту кружку на четверть молоком и поставьте ее на огонь. Кипятите зелье до тех пор, пока оно не превратится в густую мазь. Тогда снимите ее с огня, остудите и переложите в стеклянный сосуд с крышкой. Смазывайте этой мазью больные места и перевязывайте их бинтом. Через каждые два часа меняйте перевязь и наносите на больное место свежую мазь.

- ххх -

Делайте теплые припарки из льняного семени или овсяной крупы.

- ххх -

Приложите к фурункулу несоленый сыр и перевяжите его бинтом. Меняйте этот сыр и перевязь два раза в день.

- ххх -

Размочите в молоке небольшую булочку и приложите ее к чирью. От этого он быстро созреет и прорвется.

- ххх -

Прикладывайте к фурункулам и чирьям сырую нажеванную гречневую крупу, тертую морковь, нарезанный столетник или сырой тертый картофель. После этого перевязывайте больные места бинтом. Делайте такие перевязки каждые четыре часа.

Вместе с этим давайте больному пить настой из корней одуванчика или сухих цветков яснотки.

ЧЕСОТКА

Весною, когда лед пойдет, больной должен посолить ломоть хлеба, бросить его в реку и произнести старинный заговор:

Хлеб-соль, плыви куда хочешь.
Тебе добрый путь, а мне доброе здоровье.

В следующую после полнолуния ночь велите больному пойти в овсяное поле, раздеться там донага и кувыркаться по этому полю нагишом. Затем он должен сорвать несколько овсяных колосьев и, намочив их в ключевой воде, натереть ими все тело. После этого пусть разведет костер и бросит в огонь всю мокрую солому.

- ххх -

Разведите костер. Поставьте на него железный чан, в который соберите сор из трех бань, куриный помет и лист чеснока. Когда все это перегорит и в пепел обратится, больной должен натереть им все свое тело и не мыться до окончания дня.

- ххх -

Сверните из газетного листа небольшой кулечек, поставьте его на белую тарелочку вершиной вверх и подожгите. Когда бумага полностью сгорит, сдуйте пепел, соберите всю образовавшуюся на поверхности тарелочки желтую мазь и смажьте ею больные места. Повторяйте такое лечение дважды в неделю в течение месяца.

- ххх -

Смешайте одну часть мелко изрезанных корней девясила с десятью частями нутряного свиного сила. Варите эту смесь четверть часа, затем отожмите и процедите ее. Смазывайте этой мазью пораженные чесоткой места.

- ххх -

Чесоточных клешей уничтожает сок травы дымянки. На ночь перед сном натрите все тело свежим соком и делайте так несколько вечеров подряд.

РОЖА

Эта болезнь не любит солнечного света. Поэтому, чтобы добиться успеха в ее лечении, совершайте его до восхода или после заката солнца.

Соберите весной лягушачью икру. Высушите ее в тени, разложив тонким слоем на чистой тряпочке. После этого переложите икру в стеклянную посуду с крышкой и храните ее в сухом и прохладном месте. Когда же придет время лечить больного, то размочите немного этой икры и намажьте ее на красную ткань. Наложите эту ткань на больное место и оставьте ее так на всю ночь. Повторяйте это лечение до тех пор, пока болезнь полностью не излечится.

- ххх -

Чтобы уберечься от этой хвори нужно носить как амулет третий позвонок от хвоста рыжей лисы, которую добыть необходимо в сентябре на ущербной Луне.

- ххх -

Нарежьте очень мелко лоскут красной льняной ткани. Смешайте эту реза-

ную ткань с липовым медом. Рано утром, за час перед восходом солнца наложите приготовленную медовую смесь на больные места и перевяжите их. В это время произносите заговор:

От полудня до заката,
от полуночи до ясной зари
вся красная рожа исчезни, пропади.

Делайте так каждое утро до полного выздоровления больного.

- ххх -

Сотрите в порошок сухие листья шалфея и смешайте их с таким же количеством мелового порошка. Насыпьте эту смесь на красную ткань и приложите ее к больному месту произнося:

Белым выбеляю, красным истребляю.
Красное к красному прицепись
от живого места отстранись,
вовек веков не возвратись.

Обвяжите эту ткань сверху бинтом и делайте перевязки три раза в день. Совершайте все эти действия в затемненном месте.

Если у вас не будет листьев шалфея, то используйте один только мел.

Если и мела не будет, то посыпайте красную ткань ржаной мукой.

- ххх -

Когда у больного воспалены глаза, то делайте на них компрессы, используя отвар листьев и семян дурмана.

ОСПА

Больному нужно носить на груди двухсторонний медный талисман.

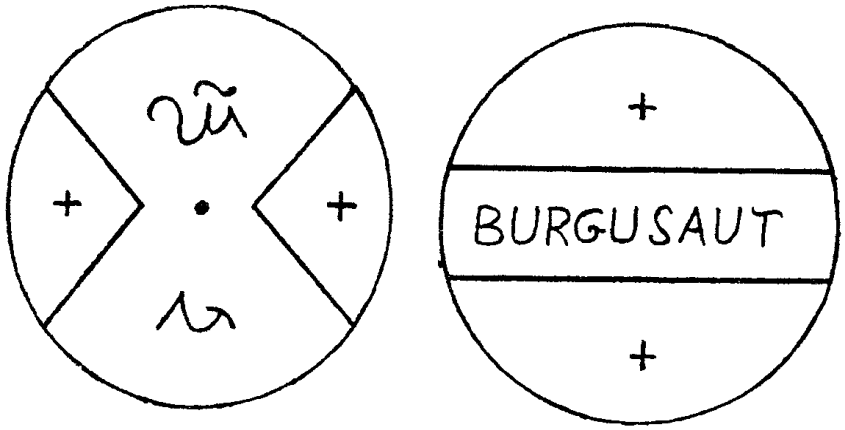

Когда же болезнь отступит, этот талисман нужно переплавить в кольцо и носить его на указательном пальце правой руки.

- ххх -

Для того чтобы болезнь не обезобразила лицо, нужно совершить следующее колдовство. Напишите на листке бумаге колдовскую формулу: «Igi-ta+Lamar+Zalfule+Batus+Kaie+Arsos». Велите больному протереть этой бумагой лицо, затем сложить ее вчетверо и закопать глубоко в землю. В этом месте нужно сделать небольшой холмик и поставить на него зажженную свечу.

- ххх -

Покрывайте лежащего в постели больного только легким покрывалом и не используйте теплые и тяжелые пуховики.

- ххх -

Давайте больному сухие пивные дрожжи с водой по одной маленькой ложке три раза в день, нашептав на это снадобье заговор:

В синем море-океане есть остров заповеден
на том острове стоит белая береза и зеленый дуб,
под той белой березой, под тем зеленым дубом
лежит медный сундук,
в том медном сундуке три каленые стрелы.
Возьму я те стрелы, сострелю я с раба Божьего (имя)
всю черну оспину, всю язвенну щербину
всю маяту и худобу на пни и колоды, на зыбучие болота.

- ххх -

Прикладывайте к больным местам желтую пропитанную молоком ткань.

Смазывайте образовавшиеся в больных местах корки маковым маслом или глицерином.

Когда же кожа начнет шелушиться, делайте компрессы из отрубей.

- ххх -

Когда больной пойдет на поправку, нужно уберечь его лицо от солнечного света. Для этого вырежьте из темной бумаги маску с отверстиями для глаз и рта и прикажите больному носить ее не снимая.

БОРОДАВКИ

Сводите бородавки только на убывающей Луне.

Обмотайте палец с бородавкой серой нитью и произнесите:

Соха, соха, аса усох!
Скручиваю, сворачиваю
нитью серою, нитью крепкою,
не будет тебе ни росту, ни прибыли.

Соха, соха, усох асо!

После этого снимите нить с пальца и выбросьте ее в отхожее место.

- ххх -

Завязывайте узлы на желтой шелковой нити, держа ее над каждой бородавкой и произнося каждый раз один и тот же заговор:

Как этой нитке не развязаться,
так тебе, бляха, с рабом Божьим (имя) не срастись.

После этого надрежьте небольшую картофелину и спрячьте в этот надрез нить с узлами. Заройте эту картофелину в землю так, чтобы никто о ней не знал. Когда она сгниет, все бородавки исчезнут.

- ххх -

Найдите лесную жабу, сосчитайте у ней все бородавки и завяжите на суконной нитке столько узлов, сколько бородавок у вас и у жабы вместе будет. Отпустите жабу в лес, а нитку с навязанными узлами выбросьте на перекресток двух пеших дорог. Первый, кто перешагнет через эту нить, заберет от вас все бородавки.

- ххх -

Разрежьте крепкой нитью яблоко пополам. Произнося заговор, натрите обеими половинками яблока бородавки:

Как этому яблоку не срастись,
так и нам с тобой не срастись.

Сложите половинки яблока вместе, так как они были раньше, и перевяжите их нитью. Закопайте яблоко в навоз или в черную землю. Произносите в этот момент:

Как этому яблоку истлеть,
так бородавке отлететь.
Как только яблоко сгниет, бородавки исчезнут.

- ххх -

Срежьте хлебный колос со стеблем. Наколите острым концом стебля бородавку. Делая это, произносите заговор:

Как эта солома иссохнет и истлеет,
так и бородавка сойдет.

После этого посадите этот колос в сырую землю стеблем вверх. Когда колос сгниет, бородавка пропадет.

- ххх -

Сварите в гороховом отваре кусочек сала. Помажьте этим салом бородавку, после чего отдайте его уличной собаке.

- ххх -

Чтобы бородавка быстрее сошла, нужно каждый день натирать ее соком одуванчика, соком чистотела, ягодами рябины, разрезанной долькой чеснока или луком.

МОЗОЛИ

Накапайте на старый медный пятак несколько капель расплавленного свечного сала. Положите этот пятак с салом на три дня в темное место. Так вы получите зеленую мазь, которой смазывайте больные мозоли.

- ххх -

В течение двух недель вымачивайте в уксусе луковую шелуху. После накладывайте эту шелуху на мозоли. Делайте это на ночь несколько вечеров подряд.

Вместо луковой шелухи можно использовать мелко нарезанный лук.

- ххх -

Намажьте небольшой кусочек бумаги смоченным в воде мылом. Приложите этот мыльный пластырь к больному месту. Повторите это лечение несколько раз. От этого мозоль хорошо размягчится, так что ее без боли и крови удалить можно будет.

- ххх -

Распарьте больную ногу. Разжуйте ягоду инжира и приложите ее к больному месту.

Также можно разварить несколько чернослив в молоке и, пока они не успели остыть, прикладывать их к мозолям.

ОЖОГИ

Для лечения ожогов приготовьте зверобойное масло. Настаивайте одну часть цветков зверобоя в двух частях подсолнечного масла в течение одного месяца. Затем это масло перелейте и процедите. Смазывая им обоженные места, читайте заговор:

В море-океане на острове Буяне
лежит железный камень,
его ни огнь не жжет, ни пламя не палит.
Так бы у раба Божьего (имя) не жгло, не палило.

Будьте мои слова все полны,
которые переговорены,
которые недоговорены,
все по своим местам, крепки и лепки,
крепче крепкого камня, тверже твердого железа.

- ххх -

Приготовьте мазь из ноготков. Сначала изготовьте густую настойку из этих цветков. Затем, взяв ее одной частью, соедините с двумя частями вазелина. Смазывая это мазью обожженные места, читайте заговор:

Ни утром, ни вечером, ни ночью, ни днем
ни тлелось, ни горелосъ, ни болелось бы
у раба Божьего (имя).
Будьте мои слова говоренные в дело поворочены,
задние назад, передние наперед,
отныне и во веки веков!

Этот заговор можно читать и при использовании любых других лечебных средств.

- ххх -

Смазывайте обожженные места смесью из коровьего масла, сметаны и куриного желтка.

Если не будет всех этих продуктов, то натрите сырой картофель и прикладывайте его к больному месту.

Вы также можете прикладывать к ожогу смоченную в крепком чае ткань.

- ххх -

Порошок сушеницы болотной, мед, свежее коровье масло смешайте в равных частях. Накладывайте эту смесь на обожженные места.

Вы также можете сварить траву сушеницы в льняном или подсолнечном масле и смазывать им ожоги.

- ххх -

Обвяжите обожженное место тканью и постоянно смачивайте ее своей мочой, так чтобы ткань не успевала просыхать. Продолжайте такое лечение несколько дней.

- ххх -

Для лечения ожогов можно использовать мелко нарезанные листья лопуха или подорожника, тертую морковь, свежие листья капусты, сок столетника, тыквы, отвар коры дуба или цветков клевера. Накладывайте или смазывайте ими больные места и делайте перевязки.

ПОТЛИВОСТЬ

Если потеют ноги, то мойте их только холодной водой.

Положите на дно ботинок стельки из березовой коры и меняйте их каждый день.

Носите носки или чулки, в которые насыпьте измельченную в порошок дубовую кору.

Также можно использовать порошок квасцов.

- ххх -

Велите тому, у кого сильно потеют ноги, вымыть их сначала теплой, а затем холодной водой. После этого хорошо разомните ячменную или овсяную солому и переплетите ее между пальцев больного так, как корзины плетут. Делайте это вечером перед сном. Пусть больной наденет на ноги чистые носки и ложится спать. Утором солому нужно выбросить и надеть другие носки. Повторяйте это лечение каждый вечер в течение двух недель.

- ххх -

Для уменьшения потливости тела нужно пить заговоренные отвары травы шалфея, травы репяшки, травы подмаренника цепкого или корня девясила:

Много в поле дорог, много в лесу троп,
а верных всего две будет.
Много в теле потов, много от них хлопот,
а в скорости их вдвое убудет.

Применяйте для обмывания тела отвары дубовой коры, коры калины или овсяной соломы.

- ххх -

Для лечения детской опрелости применяйте присыпку из стертых в муку листьев гречихи.

ОЖИРЕНИЕ

Начните свое колдовство на полнолуние. Зажгите желтую восковую свечу, купленную в четверг утром. Капайте ее расплавленным воском в чашу с ключевой водой до тех пор, пока вся свеча не испла-вится. Делая это, повторяйте заговор:

Луда, зала луда, бура, каба бура,
ола сама вира, каба иба гирра.

Этот заговор нужно повторить шесть раз, но не подряд, а с перерывами — в течение всего времени горения свечи. После того как свеча погаснет, нужно выпить всю воду, а воск собрать, просушить и вылепить из него новую свечу, которая уже будет чуть меньшего размера, чем первая. На следующий день с этой новой свечой необходимо произвести все те же самые действия, что и с ее предше-

ственницей,- так же произнося заклинания, исплавить ее над водой, затем собрать весь воск для повторения нового ритуала. Все это нужно делать каждый день в течение двух недель или менее — до тех пор, пока Луна убывает или пока остается достаточное количество воска для изготовления новой свечи. Каждый раз нужно выпивать воду (не вынимая из нее расплавленный воск) и мысленно представлять, что с уменьшением объема свечи меняется и ваша собственная комплекция. При наступлении новолуния все эти действия следует прекратить и, если к этому моменту еще остался воск, не выбрасывать его, а хранить как подтверду неприбытия лишнего веса.

Это колдовство можно совершать неоднократно, обязательно совмещая его с убывающим лунным влиянием.

- ххх -

Для избавления от тучности и избыточного веса нужно использовать настой травы полыни горькой. Заварите одну ложку этой травы одним стаканом кипятка. Когда вода остынет, процедите ее. Начитав на это средство заговор, давайте его по одной ложке три раза в день перед едой:

Подушке пухлость, пирогам пышность
молоку жирность, облакам тучность,
кошельку полноту, а рабу Божьему (имя)
это все ни к чему.

- ххх -

Смешайте измельченные березовые листья с травой горца птичьего, взяв их в пропорции один к двум. Залейте одну ложку этой смеси стаканом кипятка. Остывший настой процедите. Перед тем как дать это средство не в меру располневшему человеку, нашепчите на настой:

Как гибкая береза стройна и бела,
так и рабу Божьему (имя) складному быть,
нигде не прибавить, нигде не прибыть.

- ххх -

Выпивайте ежедневно по одному стакану отвара свежей петрушки.

- ххх -

Пейте за полчаса до еды по одному стакану сока белокочанной капусты.

- ххх -

Для того чтобы похудеть и не прибавлять в весе, соблюдайте общеизвестные требования:

Не пейте цельное молоко, а только снятое или пахту.

Замените свежий хлеб сухарями.

Мясо и яйца ешьте только вареными.

ИСХУДАНИЕ, ОТСУТСТВИЕ АППЕТИТА

Если обеденный стол стоит не параллельно стенам дома, то пища, на него поставленная, вовсе не в пользу бывает. Поэтому ставьте стол всегда так, чтобы, сидя за ним, у вас за спиной была бы стена, а не угол.

- ххх -

Если человек совсем ничего не ест и с каждым днем чахнет и иссыхает, то это верный признак наведенной на него порчи. Поэтому, перед тем как начать лечение отварами и настоями, избавьте больного от черных сил и вредоносных влияний.

Возьмите толстую черную нитку длиною в семь вершков. Завяжите на ней девять не очень тугих узлов. Велите больному держать эту нитку во рту, а сами прочтите заговор:

Шли дорогой слеп-слепы, глух-глухи
девять родных сестер:
Недоедиха, Голодиха, Недопиха,
Заедиха, Скрутиха, Недопыха,
Карга, Уда-рыха и Уда-беда.
Не видели сестры черну сеть — в ней и увязли.

После того как вы произнесете это заговор, больной должен выплюнуть нитку на тарелку. Тогда развяжите все завязанные на нитке узлы и сожгите ее над пламенем свечи, произнося:

Как развязаны узлы,
так бы и от раба Божьего (имя)
отступились бы девять родных сестер
и Недоедиха, и Голодиха, и Недопиха,
и Заедиха, и Скрутиха, и Недопыха,
и Карга, и Уда-рыха и Уда-беда.
Идите в свои глухие края,
не троньте ни его, ни меня.

Очень важно, чтобы об этом лечении никто, кроме вас и больного, не знал.

- ххх -

Каждое утро делайте обтирания живота и спины смоченным в холодной воде полотенцем. Сразу же после этого обтирайте больного сухим шершавым полотенцем.

- ххх -

Соберите в равных частях траву полыни, кору ивы белой, траву тысячелистника и траву одуванчика. Заварите одну ложку этого сбора стаканом кипятка. Давайте этот настой до еды по полстакана два раза в день.

- xxx -

Возьмите в равных частях корень аира, листья вахты, плоды тмина и траву полынь. Заварите одну ложку этой смеси стаканом кипятка. Когда вода остынет, процедите ее. Давайте этот настой по одной ложке три раза в день перед едой.

- xxx -

Накажите тому, кто телом худой, пить вместо воды яблочный сок. Всего же за день нужно выпивать не менее восьми стаканов этого сока.

- xxx -

Листьев шалфея и листьев руты берите по пять золотников, а коренья дягиля и траву золототысячника в два раза меньше. Залейте три ложки этого сбора тремя стаканами кипятка. Когда вода остынет, процедите ее. Давайте это средство по одному стакану перед едой.

- xxx -

Давайте больному пить вместо чая настой из лепестков подсолнуха.

Выжмите одну ложку сока сельдерея и давайте этот сок больному до еды.

Если нет сельдерея, то смешайте сок тысячелистника с медом и также давайте их перед едой.

В течение дня больной должен выпивать два стакана настоя соломы овса. Солому измельчите и берите ее три ложки на стакан воды.

- xxx -

При отсутствии у больного аппетита давайте ему настои и отвары из корня одуванчика, корня аира, травы полыни, травы мелиссы, травы череды, плодов аниса, ягод малины и листа руты душистой.

ЦИНГА

Напишите на листке бумаги колдовскую формулу: «Fatuma + shart + balaz + rano + cwibe + olay + abracadabr». Используйте для этого чернила, в которые добавьте несколько капель бычьей крови и маленький кусочек ладана. Отдайте эту записку больному и велите ему носить ее у сердца в течение семи дней. По прошествии недели сожгите записку и развейте ее пепел по ветру. В тот момент, когда вы поджигаете бумагу, больной должен глубоко вздохнуть и не дышать до тех пор, пока она вся в пепел не обратится, — тогда цинга не возобновится.

- xxx -

Первые при цинге лекарства это свежий картофельный сок, лук и чеснок.

Кроме того, нужно есть как можно больше других овощей и фруктов, готовить салаты из свежей или квашеной капусты, есть пересыпанные сахаром лимоны и пить выжатый из них сок.

Если же нет ни каких для лечения средств, то больному нужно подолгу жевать лесную траву.

- ххх -

Две ложки мелко нарезанного корня хрена залейте двумя стаканами горячей воды. Когда настой остынет, процедите его. Прочитайте над этим настоем заговор и давайте его больному в течение всего дня:

Святой водой заклинаю, черной землей повелеваю
сойди вся цинга с раба Божьего (имя)
прямо на темные лесы, на сухие боры,
на мхи и на болота,
на гнилые колоды и на лежачие выскиря!
Как тем гнилым колодам и лежачим выскирям
не подняться, не возродиться,
так бы и хвори к рабу Божьему (имя) не возвратиться,
в болтах увязнуть, в лесах заблудиться.

Вместо настоя можно давать выжатый из корней хрена сок.

Этот заговор нужно произносить и при приготовлении других настоев и отваров, необходимых для лечения цинги.

- ххх -

Залейте кипятком ягоды красной рябины и варите их на малом огне в течение четверти часа. Когда этот отвар остынет, давайте его больному не процеживая по полстакана в день.

Давайте пить вместо чая отвар из молодых веточек черной смородины.

- ххх -

Давайте больному отвар хинной корки. Берите две ложки мелко порезанной корки на стакан воды. Этим же теплым отваром нужно полоскать рот.

- ххх -

Четыре стакана собранной зимой сосновой или кедровой хвои залейте тремя стаканами холодной кипяченой воды. Добавьте в воду три ложки лимонного сока. Настаивайте это средство три дня в темном месте, а затем давайте его больному по полстакана три раза в день.

- ххх -

Одну ложку коры и почек осины отваривайте четверть часа в двух стаканах воды. Давайте больному пить этот отвар вместо чая.

Можно сделать настой осиновых почек и коры на водке и давать его по сорок капель на стакан воды. Это лечение повторяйте три раза в день.

- ххх -

Заварите четыре ложки смеси из ягод шиповника, ягод брусники и листьев

крапивы стаканом кипятка. Это средство должно настояться полдня. Затем полученный настой нужно процедить и пить по полстакана два раза в день.

- ххх -

Если на теле появятся язвы и нарывы, то прикладывайте к ним пивные дрожжи, которые также следует принимать и вовнутрь. Делайте это три раза в день.

Используйте для полоскания рта отвары дубовой коры, хинной корки, настой хрена, сок лимона или муравьиный спирт. Если нет этих средств, то полоскайте рот очень горячей водой.

- ххх -

Чтобы восполнить недостаток витаминов в организме, нужно пить отвары и настои из листьев клубники, листьев земляники, листьев и цветков первоцвета, листьев кипрея, ягод и листьев черной смородины, ягод шиповника, ягод калины, брусники и ягод рябины.

УТОМЛЕНИЕ, УПАДОК СИЛ

Эта болезнь очень часто сама из себя происходит, — чем больше человек ленится, тем больше он силы теряет. Поэтому лечением здесь должны стать больший труд, работа на воздухе, здоровая пища и обливание холодной водой.

Но бывает и иначе — болезнь со стороны приходит. Порча ее приводит. И если прежде ее не снять, то все другое лечение может так и не вернуть больному потерянных сил.

Для снятия порчи вам понадобятся пять спичек, небольшая тарелочка и родниковая вода. Усадите больного на скамью. Переверните тарелку верх дном и положите на нее четыре спички. Расположите их так, чтобы они составляли крест и соприкасались друг с другом серными головками. Держите тарелку прямо над головой больного и подожгите лежащие на ней четыре спички пятой. Когда все спички догорят и обратятся в уголь, бросьте их в ковш с родниковой водой. Омойте этой водой лицо больного, произнося заговор:

Как исходит луна,
так сойдут все усталости
с раба Божьего (имя).

Повторяйте это колдовство семь дней подряд на последней неделе лунного месяца. С наступлением же новой Луны лечите больного восстанавливающими настоями и отварами. Готовьте эти отвары вечером и выставляйте их на всю ночь под лунный свет. Когда Луна снова начнет убывать, прекратите траволечение и возобновите его при новом росте Луны.

- ххх -

При быстрой утомляемости и упадке сил нужно есть побольше мяса, меда, чеснока, лука, шпината, сельдерея и другую зелень.

Если же совсем ничего не помогает, то нужно пить стаканами бычью кровь.

- xxx -

Две ложки сухих ягод шиповника заварите двумя стаканами кипятка. Поставьте их на огонь и доведите до кипения. Настаивайте этот отвар всю ночь, а утором процедите. Давайте настой пить вместо чая.

- xxx -

Залейте одну ложку ржаных отрубей двумя стаканами воды и варите их полчаса на малом огне. Затем добавьте в отвар ложку липового меда и еще четверть часа кипятите воду. Давайте это средство теплым по четверти стакана четыре раза в день.

- xxx -

Сложите полфунта весенней крапивы в большую бутылку и залейте ее двумя стаканами водки. Настаивайте зелье первые два дня на свету, затем выдерживайте его шесть дней в темноте. После его отожмите и процедите. Давайте его по одной ложке три раза перед едой.

- xxx -

Для поддержания и возвращения сил нужно принимать водочные настойки из женьшеня, аралии маньчжурской, лимонника или золотого корня.

ДЕПРЕССИЯ, НЕРВНОЕ ИСТОЩЕНИЕ

Многие нервные заболевания происходят от наведенной порчи. Поэтому, приступая к их лечению, прежде всего освободите больного от чуждых ему влияний и вредоносных сил.

Возьмите воду их трех колодцев. Опустите в нее железные ложки — столько, сколько сможете взять одной рукой. Опрыскайте этой водой больного сначала спереди, потом сзади, затем с правого и левого бока. После этого велите больному выпить три глотка этой воды. Сделав же все это, пойдите к реке, озеру или просто к большой луже и разведите около нее небольшой костер. Вылейте остаток воды за четыре раза, то есть лейте ее на землю, на горящий огонь, в реку и расплескайте ее по ветру. Произносите в этот момент заговор:

Через воду и через огонь,
через ветер и через сыру землю,
ак пришли, так и уйдут в
се напасти и прикусы,
все уроки и призеры.
Сказанное в дело обратится,
укрепится и свершится.

- xxx -

Велите больному держать подкову двумя руками за оба ее конца на уровне

солнечного сплетения. При этом концы подковы должны быть направлены вниз, к земле. Нужно держать так подкову как можно дольше до тех пор, пока руки не устанут или в них не появится легкая дрожь. После этого положить ее на стол и поставить в ее центр зажженную свечу. Подкова заберет на себя все причины болезни и неправильные флюиды, а огонь (свеча должна вся прогореть) их нейтрализует. Это лечение больной может повторять самостоятельно один раз в месяц или чаще, — если сам чувствует в этом необходимость.

- ххх -

Для избавления от депрессии и нервного истощения нужно носить в браслете камень хризоберилл.

- ххх -

Ежедневно обливайте больного соленой водой. Или налейте в большое корыто настой листьев тополя и купайте в нем больного.

- ххх -

Полтора золотника травы полевого шалфея заварите двумя стаканами кипятка, в котором до этого растворите сахарный песок. Это средство нужно пить как чай.

- ххх -

Заварите три ложки овсяной соломы двумя стаканами кипятка. Это средство нужно выпивать не сразу, а в течение дня.

- ххх -

Приготовьте водочную настойку корня заманихи. Берите траву и водку в соотношении один к десяти. Давайте это средство до еды по тридцати капель три раза в день.

- ххх -

Тот, кто часто испытывает тоску и прибывает в мрачном настроении, должен пить настои и отвары из листьев мяты перечной, корней и листьев первоцвета весеннего, травы горца птичьего, корня медвежьего пучка, луковиц лилии кудреватой, цветков астры ромашковой, корня и листьев женьшеня. Приготавливая эти средства, берите одну ложку травы на один стакан кипятка.

БЕССОННИЦА

Перед тем как приступать к лечению бессонницы, обратите внимание на то, как и где располагается кровать в вашем доме. Если она будет стоять перпендикулярно половым доскам, то это как раз и может стать причиной ваших ночных кошмаров. Кроме того, если ваша кровать находится прямо под потолочной балкой, то это также способно лишить вас спокойного сна. Во всех этих случаях пе-

редвиньте кровать. Поставьте ее параллельно половым доскам и в том месте, где нет потолочных перекрытий. Вы также можете обеспечить себе спокойную ночь, если ляжете спать головой на север, ногами на юг.

Если же по каким-либо причинам передвинуть кровать невозможно, то защитите себя и свой сон простыми оберегами. От всех негативных моментов вас оградит положенная под кровать метла с длинной ручкой. Когда нет такой метлы, используйте обычный веник. Положите метлу или веник так, чтобы их метущая часть была направлена к ногам.

Самый простой способ оградить себя от ночных кошмаров это рассыпать под кровать обычную белую соль, которая есть в каждом доме. Но не забудьте утром, как проснетесь, всю ее вымести, а для сохранения сна в следующую ночь использовать новые солевые кристаллы.

Если вы спите головой на юг, то повесьте в изголовье вашей постели небольшое зеркальце, направленное именно в эту сторону. Такое же зеркало можно положить под кровать, если она стоит не параллельно половым доскам, или направить его на потолочную балку.

Вы также можете положить рядом со своей кроватью решето, сито или дуршлаг, и все ваши ночные страдания прекратятся.

Все эти предметы способны перераспределять и рассевать негативные флюиды в вашей спальне и тем самым делать ваш сон спокойным и приятным.

- ххх -

Не оставляйте на ночь невымытую посуду в мойке, а также ножи и вилки на кухонном столе. Все это может рассердить домового, которой шуметь будет и спать вам не даст.

- ххх -

Если каждую ночь вас посещают одни и те же мрачные сновидения, то, проснувшись утром, расскажите все свои страшные сны Солнцу. Затем попросите у могущественного светила защиту и покровительство. Сделав это, вы навек избавитесь от тревожащих вас ночных кошмаров и видений.

- ххх -

В субботу днем испеките хлеб — небольшую булочку. Посыпьте его солью и произнесите:

Воскресенье с понедельником,
вторник со средой, четверг с пятницей,
а тебе суббота дружки не было и не будет.
Вот тебе хлеб-соль, а мне дай мирный сон.

Храните этот хлеб в сухом, теплом месте в течение одного лунного месяца (четыре недели). А затем бросьте засохший хлеб в печь или в костер. Обязательно сделайте это в субботу вечером. Принеся эту жертву, вы умилостивите те силы природы, которые ответственны за ваш сон и покой.

- ххх -

Чтобы избежать ночных кошмаров и иметь спокойный сон, нужно положить

под подушку золотистый топаз.

- ххх -

Если вам не удается долго заснуть, то переверните башмак, стоящий у вашей постели подошвой вверх, и вскорости долгожданное к вам придет расслабление.

- ххх -

Поймайте в поле зеленую жабу. Отрубите ей голову топором одним махом. При этом заметьте, что один ее глаз будет открыт, другой же закрыт. Если так не случится, то рубите голову другой жабе. Когда же все выйдет как надо, то высушите голову в печи и отделите от нее тот глаз, который был закрыт. Заверните этот глаз в черную ткань и положите ее в пустую табакерку, которую отдайте тому, кто страдает бессонницей или мучается ночными кошмарами.

Если требуется избавиться от сонливости, то открытый жабий глаз нужно носить завернутым в белую ткань.

- ххх -

Когда бессонница продолжается долгие годы и никакие средства не помогают, то сшейте все постельное белье (простыню, наволочку и пододеяльник) из черной ткани.

Из той же черной ткани сшейте для больного ночную рубашку.

Когда будете шить подушку, то набейте в нее вместо пуха высушенный хмель, семена сельдерея или лаванду.

Если такая подушка покажется вам чересчур твердой и неудобной, то замените половину сухой травы мягкой ватой.

- ххх -

Прочитайте особый заговор на тень того, кто бессонницей мучается. Для этого припадите на одно колено и наклонитесь к самой земле.

Орте статас лае май зали дор.
Раут татас ильге рато, йот рано апо то.
Элъва габа,
Элъва сито,
Элъва бурга бо.

Эти слова нужно произносить ближе к вечеру, когда тень длинна.

- ххх -

Сложите в тряпочку чистую глину, размешанную в простокваше, и привяжите ее на лоб. Совершайте это лечение дважды в день — после полудня и поздним вечером.

Также можно прикладывать на лоб смесь из пшеничного хлеба, мелко нарезанных огурцов, кислого молока и глины.

- ххх -

Вечером, перед сном смазывайте виски и затылок лавандовым маслом.

Кроме того, можно налить в ведро теплый лавандовый настой и парить в нем ноги.

Если нет лаванды, то натрите хрен и прикладывайте полученную кашицу на икры ног.

- ххх -

Отварите на кагоре укропное семя. Берите две унции укропа на одну бутылку вина. Давайте это средство по четверти стакана перед сном.

Также можно пить огуречный рассол с медом.

- ххх -

Соберите в равных частях корень валерианы, шишки хмеля, лист мяты перечной и траву пустырника. Залейте два золотника этого сбора стаканом кипятка и поставьте воду в печь. Варите это зелье четверть часа. Затем остудите и процедите. Давайте его по полстакана три раза в день.

- ххх -

При бессоннице нужно пить отвары и настои из корня бузины, травы иван-чая, листьев салата, корня сельдерея, корня дягиля, корня бузины красной, корня репы, семян кубышки красной, семян укропа и ягод боярышника. Давайте эти отвары по одной ложке три раза в день.

НОЧНИЦА И ПОЛУНОЧНИЦА

Нарисуйте угольком на каждой ножке ребенка по кресту и произнесите:

Ариды и Мариды, Ариды и Макариды,
уймите и уговорите
у раба Божьего (имя) ночницу и полуночницу,
отныне и во веки веков.
Будь мои слова крепки и заговористы,
и тем моим словам ключ и замок!

- ххх -

Когда будете в бане, потрите ноги ребенка об потолок и произнесите:

Как эта матица с потолочинами
спит и молчит, никогда не кричит,
так бы и ребенок спал и молчал,
никогда не кричал.

- ххх -

Читайте над спящим ребенком заговор:

Встану я раннею зарей,
умоюсь я ключевою водой.
Пойду из избы дверями,
из двора воротами в чисто поле,
да в восточную сторону.
Там в восточной стороне
ходит матушка утренняя заря Мария
да вечерняя заря Маремьяна.
Я к ним приду поближе,
поклонюсь им пониже,
Уж ты, матушка утренняя заря Мария,
и ты, вечерняя заря Маремьяна,
придите к рабу Божьему (имя младенца),
возьмите у него полунощника и щекотуна
из белаго тела, из горячей крови,
из ретиваго, сердца, изо всей плоти,
из ясных очей, из черных бровей,
изо всего человеческаго составу,
из каждой жилочки, из каждой косточки,
из семидесяти семи суставчиков.
Понесите их за горы высоки, за леса дремучи,
за моря широки, за реки глубоки,
за пески зыбучи, за грязи топучи,
прямо к щуке-белуге в зубы.
Щука в море, язык в роте,
замок в небе, а ключ в реке.
Заткнул! И ключ в воду бросил!

- ххх -

Намочите в холодной воде носовой платок. Хорошо отожмите и приложите его к груди и животу ребенка, после чего заверните ребенка в теплое одеяло.

РОДИМЕЦ

Скатайте из хлебной мякоти шарик. Выкатайте этим шариком грудь, руки и ноги ребенка, произнося:

Выкатываю, выговариваю, притчу урочную,
приговорную, мужскую и женскую,
встречную и поперечную, завидную и радостную,
с буйной головы, с румяного лица,
с костей, с мозгов, с печени, с легкого,
из ретивого сердца, с белых рук, с быстрых ног,
не сама собою, а пречистыми словами.

В самую полночь отнесите этот хлебный шарик на перекресток двух дорог и, положив его на землю, произнесите:

Свят Доброхот, хлеб-соль прими,
а раба Божьего (имя) прости.

- ххх -

Обмерьте грудь ребенка ниткой. Завяжите на этой нитке двенадцать узлов. Кусайте каждый узел зубами и произносите заговор:

Грызу я, загрызаю, уйму я, унимаю
на рабе Божьем младенце (имя)
двенадцать родимцев.
Как мертвый от могилы не ворочается,
так бы и на раба Божьего младенца (имя)
эти двенадцать родимцев никогда не ворочались,
отныне и вовеки веков.

После этого бросьте нитку в огонь и произнесите:

Я не нитку сжигаю,
а двенадцать родимцев испепеляю.

- ххх -

Налейте в тарелку ключевую воду, положите в нее небольшой кусочек меди и начитайте на нее заговор:

Среди моря белого есть остров каменный,
на острове каменном медный столб,
от земли до неба прям и высок.
Пошлю я раба Божьего (имя)
ко медному тому столбу,
И заповедаю ему своим словом крепким
закласть свой родимец в этот медный столб.
Чтоб зараз отболеть, по-новому не заиметь
ни впредь, ни после впредь.

После этого обмойте больного заговоренной водой, а медь выбросьте в реку или в озеро.

НЕВОВ СЛАБОСТЬ, РАЗДРАЖИТЕЛЬНОСТЬ, НЕВРАСТЕНИЯ

Проделайте в свежем курином яйце небольшое отверстие. Прикажите больному высосать через него все содержимое яйца. После этого намотайте на большой палец левой руки больного красную нитку. Всего вокруг пальца нужно сделать тринадцать нетугих обмотов. И прочтите заговор:

Изалхи катун улха, идуль кабу ге,
ваз кибаз хааль, адель хауль ге.
Салхибада таэла фазалъ, ула ида кама,
илла их заулъ казалъ, салкило оде ама.

Закончив эти слова, снимите с пальца нить и положите ее в яйцо. Запечатайте его отверстие сургучом или воском и бросьте яйцо в реку. Произнесите в этот момент:

Адель хауль ге, их сауль ама.

Проводите это колдовство в понедельник или на полнолуние.

- ххх -

Смочите в соленой воде рубашку, хорошо ее отожмите, после чего наденьте ее на больного. Велите ему лечь в постель и укройте его одеялом. Когда рубашка на теле высохнет, оботрите больного и наденьте на него другую сухую рубашку. Повторяйте это лечение два раза в месяц в начале первой и последней лунной четверти.

Также вы можете делать каждое утро обтирания смоченным в холодной воде полотенцем или окатывать больного холодной водой из ведра.

Совершая все эти действия, читайте заговор:

Встану я на ранней заре,
умоюсь я в ключевой воде,
пойду я из избы дверями, из двора воротами,
в восточную сторону, под млад месяц,
под частыя звезды, в чистое поле,
Лежат в этом поле три дороги,
не пойду я не направо, ни налево,
а пойду я по среднему пути,
заберу с собой всю нервную маяту,
все оры и худобу от раба Божьего (имя).
Приду я по той средней дороге в темные леса,
в зыбучие болота, в гнилые топи,
где зверь не бродит, где птица не летит
где честный люд не людит.
Оставлю в тех болотах и топях
всю нервную маяту, все оры и худобу.
Чтоб им всем там утопиться,
к рабу Божьему (имя) вовек не возвратиться.

- ххх -

При неврастении и раздражительности нужно пить настои валерьяны и пустырника. Заварите одну ложку истолченного корня валерианы стаканом кипятка. Через полчаса настой процедите и давайте его горячим перед сном. Так же готовьте и настой пустырника, но его нужно пить холодным по одному стакану три раза в день.

- xxx -

Соберите в равных частях корень валерианы, листья грецкого ореха, мелиссы и траву омелы белой. Залейте одну ложку этого сбора стаканом кипятка. Остывший настой процедите. Давайте его больному по четверти стакана три раза в день.

- xxx -

Смешайте в равных частях листья мелиссы, траву донника, листья мяты перечной, соплодия хмеля и корень девясила высокого. Одну ложку этой смеси заварите стаканом кипятка. Настаивайте это зелье четверть часа, затем его процедите. Давайте его по полстакана три раза в день.

- xxx -

При раздражительности и нервной возбудимости хорошо помогают настои и отвары, приготовленные из сон-травы, травы пустырника, травы мяты перечной, листьев салата, корня валерианы, корня и травы пиона, молодых березовых листьев, травы тысячелистника, трав иван-чая, ягод боярышника и калины.

ИСТЕРИЯ, ОДЕРЖИМОСТЬ, ПОРЧА

Истерия и одержимость есть проявление «порчи подселения». Если такой порчи подвергается женщины, то ее называют кликушей. Такие женщины ощущают в себе присутствие сторонних сил, слышат голоса, теряют над собой контроль, они постоянно причитают, визжат и воют по-звериному, у них происходят судорожные припадки и обмороки. Лечить такую порчу должен только знающий человек владеющий особыми навыками и умениями. Неопытный же в этом деле может сам легко «заразиться» этой болезнью.

Сшейте небольшой мешочек с затяжной ниткой. Используйте для мешочка черный бархат, а для затяжки красный шнурок. Применяя белую нить, вышейте на этом мешочке инфернальный символ.

Сделайте все это в любое время, а само лечение проведите в пятницу вечером при убывающей Луне. Прикажите больному снять с себя все железные предметы и украшения. После чего усадите его на стул и обведите вокруг него на полу мелом круг. (Буйного больного нужно привязать к стулу веревкой и позаботиться о том, что бы во время всех последующих действий больной не поранился, потому как у него может припадок случиться. Для этого стул нужно укрепить — прибить его к полу или привязать к нему неподъемный груз.) Осыпьте начертанный на полу круг мелкой солью.

Поставьте в каждый угол дома по зажженной церковной свече. После этого наполните мешочек черным маковым семенем. Возьмите мешочек с маком в пра-

вую руку и, произнося заклинание, потрясите его перед лицом больного:

Сагас вирбас анэра кас,
гилгаба адефа ибэс пае олги фас.
Наисо поилисе, Адем карудес,
амен апи кас!

В это время находитесь сами за пределами круга, но держите мешочек во внутреннем пределе очерченного пространства. Закончив это заклинание, повесьте мешочек на спину больного и немного ослабьте стягивающий мешочек шнурок. Встаньте пред больным и повторите три раза одно и то же заклинание:

Кабах, Уруг, Зах-Багуз,
Аратор, Сбаерфор, Дуктор,
Иквуатор, Карфитор, Лапидатор,
Омтатор, Субаерфо, Сигнатор,
Судатор, Утапиатор, Комбастор,
наху, паху, нахо,
шаба, шаба, шабо,
игун сах, ига ларода, кашва гад!
Номэне ида Гекарта, Наода, Саргаль
ибула ибус, ибула шаль.
Номэне ида Асфедара, Харгона,
ибула кисас, ибула кана, ибула кон.
Номэне ида Вир-Дабло-Кон
ибула саур, табу вакон. Нобелефето,
нобелефато, нобеафат!
Ис велоре, ис веларе, ис адеалъ!
Хаде ларе, хаде луре, хаде азе кон!

Во время произнесения этих слов брызгайте на больного соленой или святой водой. Делайте это так, чтобы вода ни в коем случае не попала бы на мешочек. После этого вы должны, произнося заклинание, снять с больного мешочек, затянуть его шнурком и завязать его тройным узлом.

Нофис ада, иста ферра,
иста фаолъ, амэн фон!

Сделайте все это очень быстро и так, чтобы мешочек все еще не покидал замкнутого пространства круга. После того как будет завязан последний узел, отойдите с мешочком от больного — сделайте три шага назад, держа мешочек за шнурок в вытянутой правой руке. Делая первый шаг, произносите:

Нотес сауль.

Второй:

Проте фаулъ.

И третий:

Ассо баор.

После этого велите родным больного (своему помощнику) остаться с ним, освободить его от пут и уложить в постель, а сами идите в безлюдное место. Выройте там глубокую могилку и закопайте в нее черный мешочек. Сделав это, осыпьте землю солью, так чтобы она образовала белый крест. Возвращаясь после этого домой, выбирайте окольные пути — не идите прямо домой, а ходите кругами, «путайте следы», и, если кто вам встретится и с вами заговорит, то ни в коем случае не отвечайте ему, не смотрите ему в глаза, а пройдите мимо. Если же вдруг забудетесь и заговорите, то тут же сплюньте на землю и прикусите зубами язык.

- xxx -

Изобразите на листе черной бумаги пятиконечную звезду. Изобразите на ней распятие так, чтобы его перекрестие пришлось на оконечность верхнего луча пентаграммы. После этого окружите фигуру колдовскими символами и надписями. Используйте для этого красную краску или чернила, в которые добавьте каплю крови того, кого вы от порчи избавить намерены.

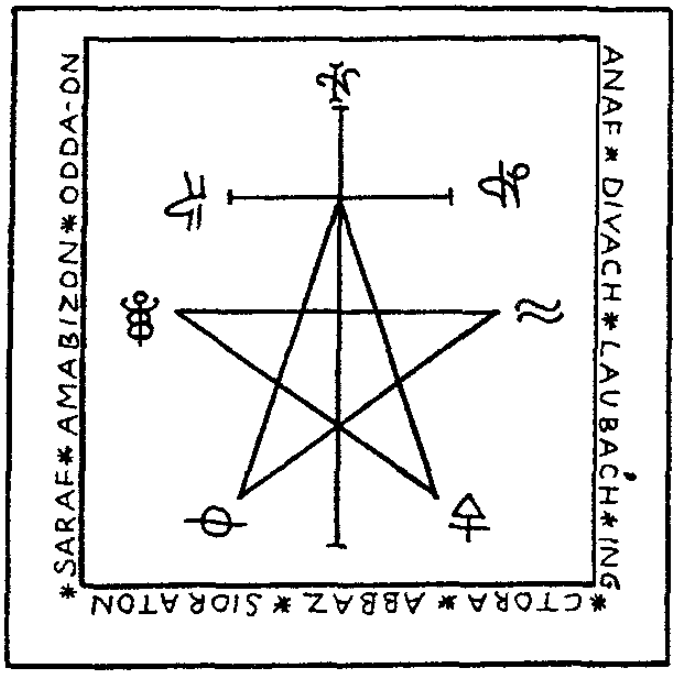

Когда же все это будет вами сделано, приступайте к самому лечению. Посадите больного перед зеркалом. Встаньте за его спиной и держите над его головой приготовленный вами талисман, так чтобы больной видел его отраженным в зеркале. Велите больному смотреть на талисман, а сами в это время читайте заговор:

Ишау эзге лахрах зан, ишау лаези бура!
Захан бирут вайдах, илгараз свизу рах.
Ибшлос имуруа албан, назидаз наода ил габи да.
Афирфата номене пропирата, старус Фир Фата,
игаиз ахалъ лакситор.
Гаим наркад опас за лах!
Баркабас ахмаса ил ба за лах!
Иргуда-Кан-Хаз иллура за лахус!
Номене патура иш лауд хе!
Номене атус пропирату заил наус!

Эст вира, эст виру, эст вирутас!

После этого идите в безлюдное место, выройте там глубокую ямку, положите в нее талисман и проткните его осиновым колом. Закопайте ямку. Рассыпьте поверх нее соль, так чтобы она образовала крест и произнесите:

Сатаса иба асэна, каи заи асе гас.
Эст вира, эст виру, эст вирутас!

Возвращаясь после этого домой, сделайте пару кругов (двигаясь по ходу Солнца) вокруг церкви, часовни или кладбища.

- ххх -

При одержимости злым духом, принимающим вид двойника или тени, нужно растолочь в фарфоровой ступе зеркало, в которое все последнее время смотрелась больная. Делая это, произносите заговор:

С ветра пришло, на ветер пади!
С лесу пришло, на лес пади!
С воды пришло, на воду пади!
От дурной собаки пришло, на собаку пади!
От еретика пришло, на еретика пади!
От еретицы пришло, на еретицу пади!
У безымянного перста имени нет,
имени не было и не будет,
так то было, так то будет,
ко мне ни придет, от меня не убудет!

После этого идите в безлюдное место, выкопайте там глубокую ямку и высыпьте в нее все осколки стекла. Закопайте ямку и рассыпьте поверх нее соль так, чтобы получился крест. Затем возвращайтесь домой. Если на всем вашем пути вам кто-либо повстречается, то не здоровайтесь с ним и не разговаривайте.

Все эти действия может совершить и сама больная.

Если совершить это колдовство не представляется возможным, то все зеркала в доме больной нужно обмыть настоем чертополоха.

- ххх -

Когда истерия вызвана порчей, нужно в первые дни после полнолуния сделать фотографию больного человека. Затем на обратной стороне этой фотографии начертить перевернутую пятиконечную звезду, окружить ее четырьмя треугольниками (треугольники символизируют различные стихии природы, господствующие над душой человек; душа в этом случае определена знаком бесконечности и находится в приниженном положении) и вписать в нее задом наперед имя больного. Изобразите звезду черным карандашом, а имя и знаки красным. После этого сожгите фотографию, произнеся заговор, который использовался в предыдущем колдовстве («С ветра пришло, на ветер пади...»), и развейте пепел по ветру. Все эти вы должны совершить на ущербной Луне. Когда же Луна начнет прибавлять в своем росте, нужно сделать новую фотографию и изобразить на ее обратной стороне «правильные» пентаграмму и имя.

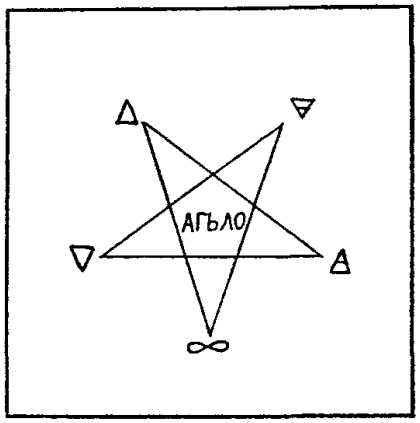

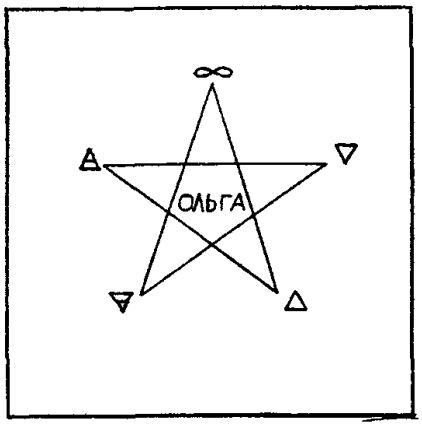

В этом случае используйте для изображения звезды красный карандаш, а для имени и знаков черный (в таком виде душа властвует над всеми низшими проявлениями астрального и материального мира). Храните эту фотографию как талисман от порчи и дурного глаза.

Это колдовство может совершать и сам больной.

- xxx -

Соберите листья каменистой костяники, которая больна грибком. Заварите одну ложку этих сухих листьев одним стаканом кипятка. Когда настой остынет, процедите его. Давайте это средство больному по полстакана два раза в день.

- xxx -

Лечите кликушу каплями из бобровой струи. Давайте ей пить вместо чая настой из корня чернобыльника.

- xxx -

При истерии и одержимости нужно давать отвары и настои из травы мелиссы, пустырника, корней и стеблей примулы, цветков ромашки, цветов астры ромашковой, листьев иван-чая, мяты перечной, корней валерианы и коры калины.

СТРАХ, ИСПУГ

Если эта болезнь была вызвана порчей, то снимайте ее выливанием воска. Лейте расплавленный воск в миску с ключевой водой и делайте это над головой, над животом и над коленями больного. После этого выбросьте весь расплавленный воск в реку или закопайте его в безлюдном месте.

- xxx -

Соберите вереск в пятницу. Приготовьте из него настой. Произнося заветные слова, обмойте настоем лицо и руки испуганного:

Зимой ли, осенью, весной ли, летом
через три моста, шли три брата-кузнеца.

Один бел белой, второй черн черной
а третий рыж рыжой.
Заходили братья во три кузницы,
ковали три ключа, три прута, да три серпа.
Тремя ключами испуг отпирать,
тремя прутами страх изгонять,
тремя серпами все уроки и прикосы,
от живого тела раба Божьего (имя) отсекать.

Делайте это над тазом, так чтобы в него стекала вся вода. После этого вылейте эту воду в том месте, где испуг произошел.

- ххх -

Возьмите небольшую толстую соломинку. Вложите в ее пустоту три ружейные дробинки. Залейте оба отверстия соломинки воском, так чтобы дробины из нее не выкатились. Прикажите испуганному носить этот талисман в течение трех дней постоянно с собой. Затем его у него заберите, отлепите воск и выбросьте дробины — одну на землю, другую в реку, а третью потеряйте в лесу. Когда это случится, испуг сойдет.

- ххх -

Составьте травяную смесь, взяв для нее три части травы сушеницы, три части травы пустырника, одну часть вереска и одну часть валерианы. Заварите четыре ложки этой смеси четырьмя стаканами кипятка. Когда настой остынет, процедите его. Этого средства нужно отпивать по четыре глотка через каждый час и делать так до тех пор, пока все оно испито не будет.

ЭПИЛЕПСИЯ

Купите в среду толстую желтую свечу. В пятницу утром жгите эту свечу с обеих сторон, держа ее над миской с ключевой водой, так чтобы расплавленный воск падал в воду. Когда свечи останется всего один вершок, задуйте ее и произнесите:

С обоих концов лихоманка шла,
не дошла, вся слезой изошла.

Зашейте эту свечу в ткань или в кожу и накажите больному носить этот талисман постоянно с собой. Оставшуюся же воду вылейте, а расплавленный воск закопайте в старую, заброшенную могилу.

- ххх -

Тот, кто к эпилепсии склонен, должен иметь особый амулет.

Изготовьте небольшой медный или золотой медальон. Выгравируйте на его передней стороне нужные колдовские знаки и символы.

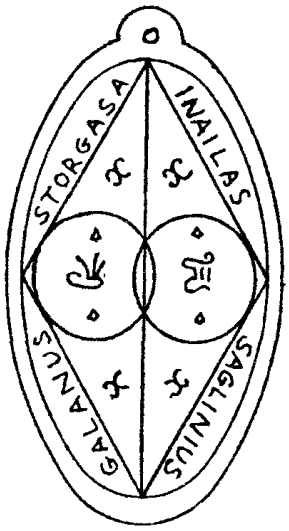

Положите во внутреннюю часть медальона, пропитанную кровью больного, мелко нарезанную хвою сосны или кедра. После этого запаяйте медальон, так чтобы он более уже никогда не открывался. Сделав все это, подвесьте медальон на изготовленную из того же металла цепочку. Перед тем как в первый раз надеть этот амулет на шею больного, окуните средний палец в сосновое масло, помажьте этим маслом ценгр амулета и произнесите:

Алура фарум, изалла фаруме.

Наденьте амулет на шею больного, сделайте три мазка тем же маслом у него на лбу, на правом и левом плече и закончите заклинание:

Спирату проте, гибура тамауре.

Сделайте все это в среду на убывающей Луне и прикажите больному носить этот амулет не снимая.

- xxx -

Камень изумруд способствует излечению падучей болезни. Женщине следует иметь серьги с изумрудом. Мужчина же должен носить этот камень в перстне или на шее.

- xxx -

В понедельник на растущей Луне пойдите с больным в лес, найдите там ольху или липу. Велите больному встать на колени лицом к выбранному вами дереву. Отведите волосы с головы больного вверх и прижмите их к стволу дерева. Ударьте одновременно по ним и по дереву острым ножом, так чтобы срезанные волосы вошли в образовавшийся разрез древесной коры. Сделавши же все это, возвращайтесь домой. С ростом дерева болезнь начнет отступать.

Здесь очень важно выбрать такое дерево, которое в дальнейшем не было бы кем-либо спилено или повреждено. Поэтому выбирайте его в самой чаще леса и так, чтобы рядом с ним не было бы других подавляющих его крупных деревьев.

- ххх -

Для облегчения и предотвращения болезни нужно носить на голове лавровый венок или постоянно иметь при себе три лавровых листа, которые при обострении болезни нужно несколько раз облизать.

- ххх -

Если у больного начался припадок, то уложите его на пол, отведите его левую руку в сторону и осторожно наступите своей босой ногой на его мизинец. От этого последует быстрое облегчение и припадок вскорости прекратится.

Вместо этого можно слега надавить своей правой рукой у больного под ложечкой и трижды произнесите ему прямо в левое ухо:

Сонгвине авэлярус аве рон.

- ххх -

Заварите один золотник буквицы двумя стаканами горячей подслащенной воды. Применяйте это снадобье перед обедом и ужином.

- ххх -

Заварите две ложки корня девясила высокого стаканом кипятка. Настаивайте это лекарство в тепле и давайте его больному по полстакана два раза в день перед едой.

ВЕНЕРИЧЕСКИЕ БОЛЕЗНИ

Если с вами случилась такая напасть, нужно налить в стакан чистой ключевой воды и бросить в нее плотную нить, коя длиной будет в три вершка. После этого осторожно выпить всю воду, так чтобы нить случайно не проглотить. Сделав же это, изготовьте тонкую восковую свечу, где фитилем станет именно эта нить. Жгите эту свечу, повторяя тридцать три раза:

Ас фа иро, хе ро хе хон.

Чтобы со счета не сбиться, положите перед собой тридцать три спички, которыми и ведите счет. Когда же произнесете эти слова нужное количество раз, задуйте свечу. Делайте так каждый день до тех пор, пока свеча полностью не сгорит, пускай даже болезнь давно уже будет излечена. Если же до конца дела не доведете, то болезнь может возвратиться.

- ххх -

Налейте в стакан чистой ключевой воды и положите в нее «серый камень» (кровавик). Сделайте это вечером, утром дайте половину этой воды выпить больному, а ее остатком обмыть лицо. Повторяйте это лечение каждое утро до полного излечения.

Настоянное на кровавике зелье можно использовать при любом расстрой-

стве мочеполовой системы. Лучше всего использовать уже обработанный и отполированный камень, имеющий округлую форму.

- ххх -

Сварите в закрытой посуде измельченные корни осоки песчаной. Берите корней пять золотников, а воды два стакана. Варите это зелье до тех пор, пока вода не выкипит до половины. После этого настаивайте его еще три часа, а затем процедите. Начитайте на это средство заговор и давайте его больному по четверти стакана три раза в день:

За глубокими морями, за далекими лугами,
за лесами дремучими, за болотами зыбучими
стоит гора Кулема.
На той Кулеме горе сидит черный Нелюдь
чертова рожа, змеиная кожа, носа нет,
губы выкривилисъ, язык облез.
Забери ты черный Нелюдь
с раба Божьего (имя) свою худобу,
а не заберешь, зарублю тебя острым топориком,
утоплю тебя святой водой, ясным огнем спалю.
Черное к черному, живое к живому,
а мертвое к мертвому.

Этот заговор можно читать и тогда, когда будете лечить больного другими средствами.

- ххх -

При заражении сифилисом давайте больному настой, приготовленный из побегов туи западной. На два стакана кипятка берите пять золотников измельченных побегов. Когда настой остынет, процедите его. Это средство нужно принимать по одной ложке три раза в день.

Также давайте настой из травы горичника горного.

- ххх -

Настой из травы ломоноса виноградолистного нужно пить по четверти стакана три раза в день. На один стакан кипятка берите одну ложку травы, собранной при ущербной Луне.

- ххх -

Одну ложку травы якутки полевой заварите стаканом кипятка. Настаивайте это средство в тепле и давайте его больному по одной ложке три раза в день.

Также можно давать порошок из семян этого растения. Берите порошка на самом кончике ножа и велите запивать его водой. Повторяйте это лечение пять раз в день.

- ххх -

Залейте стаканом кипятка пять золотников измельченной травы астрагала.

Поставьте воду на огонь и кипятите ее четверть часа. Когда отвар остынет, процедите его. Это снадобье давайте больному по две ложки три раза в день.

Приготовьте тем же способом отвар из травы колокольчика скрученного и давайте его по одной ложке два раза в день.

ЖЕНСКИЕ БОЛЕЗНИ

Лечите все женские болезни снятием порчи и сглаза.

За три дня до полнолуния опояшьте больную белой веревкой. Велите носить ее не снимая три дня, а сами в это время готовьте особое зелье. Корень полыни, траву резеды, стружки от осины возьмите все в равных частях. Мелко истолките и залейте их чистым спиртом. Настаивайте это зелье до полнолуния. Когда же наступит нужное время, снимите с женщины веревку, положите ее в железную кружку и налейте в нее немного приготовленного зелья. Подожгите настой и окурите больную исходящим от тлеющей веревки дымом.

Если нельзя обвязать больную в поясе, то обмотайте веревку вокруг ее левой щиколотки.

Для этого колдовства можно взять веревку или резинку из юбки или трусов больной.

- ххх -

Нужно взять левой рукой булавок так много, сколько поместится в кулаке, и, произнося заговор, бросить их все в реку или в озеро:

Как этим булавкам лежать в мутной воде,
не всплыть ни на утренней, ни на вечерней заре,
так бы и моей хворобе сгинуть в мутной воде,
не всплывать ни на утренней,
ни на вечерней заре.

- ххх -

Носите в перстне или браслете красный сердолик или лазурит, которые хорошо регулируют движение крови и врачуют многие женские болезни. Приобретайте эти камни в первую четверть Луны в ясные, безоблачные дни.

Для остановки обильной крови используйте купленную на убывающей Луне яшму. Этот камень не следует заковывать в металл. Носите его у сердца, завернутым в красную ткань.

ВОСПАЛЕНИЕ МАТКИ И ЯИЧНИКОВ

Велите больной раздеться по пояс и лечь на живот. Положите на низ ее спины два рябиновых прутика, так чтобы они составляли крест. Держите над этим крестом свечу и читайте заговор:

Касталино саур, аис лито,
параэро гаулъ, уна-ина-ро.

Иликато ниа, югас иралъ,
сан-сила тауль, фалиаталь.

После этого поставьте свечу на стол и, «не нарушая креста», снимите прутики со спины. Велите больной перевернуться на спину и, когда она это сделает, положите прутики ей на живот. Снова держите свечу над крестом и читайте прежний заговор, изменив порядок его слов:

Иликато ниа, югас иралъ,
сан-сила тауль, фалиаталь.
Касталино саур, аис лито,
параэро гаулъ, уна-ина-ро.

Закончив заговор, разъедините прутья. Возьмите первый прут в правую руку, а второй в левую и произнесите:

Наиза рада, Науда радо.

Далее эти прутики следует мелко нарезать ножом, сложить в большую железную ложку и держать ее над пламенем свечи до тех пор, пока прутики полностью не сгорят и не превратятся в пепел. Для того чтобы это быстрей произошло, побрызгайте на прутики спиртом. Полученный пепел добавьте в воду и дайте ее выпить больной. Совершайте это колдовство в пятницу или в среду, когда Луна только еще набирает свой рост.

- ххх -

Сядьте на низкую скамеечку и велите больной, раздевшись по пояс, стать перед вами. Наложите обе свои руки на ее живот и произнесите заговор:

Валуба кафот лаура казами,
шаута фалъгот табаута баами.
Фаут фат ибиатос сота лафаэтон.
Заон абе кипэра, аэс лафата идее афи рон.

После этого отнимите левую руку от живота и, приблизив ее к своему рту, выдохните в ладонь слова и воздух:

Афу-ами-ашу-об!

Сразу же после этого приложите руку на прежнее место и продолжите заговор:

Тотвас лигва, амун лагот.

Затем отнимите правую руку и также поднесите ее ко рту. Выдохните уже в правую ладонь слова заговора:

Сат-га-ил-фонт!

Снова верните ладонь на живот и произнесите:

Апус лагатпа, эфира саботп.

Повторите все эти действия пять раз подряд, произнося каждый раз новый заговор. Обязательно представляйте, что с вашими словами и теплым дыханием рукам передается особая колдовская сила и влияние, как эта сила при наложении руки на живот передается женщине и врачует ее больной орган. Произносите при следующей передаче лечебной силы вашей левой:

Алхи-бу-ас-он!
Хабуш сада, эпал фирола.

И правой рукой:

Зам-хи-буас!
Маира астера, катон.

Далее направляйте свои флюиды словами:

Тав-иаса-кон-ара!
Сатпус эс килатпа, имас ликат.
Афита-эпира-ту!
Лата эфи, сатус эралъ.

Затем тепло ваших рук должно подкрепляться силой ваших новых заклинаний:

Заин-науш-уда-ре!
Тантас эфира, сига эла тас.
Афаз-кал-ала-туш!
Цера прочие, акэс поаш.

Передавая больной свои лечебные флюиды в пятый раз, произносите:

Илъ-фа-ака-и!
Теру икаде, истпе кафон.
Каф-эстпа-ви-ру!
Гэбоз макас, забу амэс, ами кон.

После этого еще раз прочите заговор, с которого вы начинали лечение. Повторите это лечение три раза через день, затем сделайте на две недели перерыв, и если по прошествии этого срока у больной все еще останутся болезненные симптомы, то снова повторите свое колдовство.

Если запомнить все слова заговора вам будет сложно, то вы можете просто выдыхать воздух на ладони и прикладывать их к больным местам. Но и в этом случае вы должны обязательно представлять, как ваше тепло и флюиды передаются больной женщине. Главное во всем этом не сами слова, а ваше отношение к больному. Только тогда, когда ваши мысли и поступки полны сочувствия и участия, — возможно быстрое излечение.

- ххх -

Соберите в равных частях цветки мать-и-мачехи, желтого донника и траву

золототысячника. Залейте одну ложку этого сбора стаканом кипятка и произнесите прямо на горячую воду:

За чистыми полями, за дальними лугами,
за темными лесами есть океан-море,
в том океане-море остров заповеден,
на острове лежит красный камен,
на том камне сидит белая птица,
крылами машет, клювом стучит, когтями сучит.
Полетела та белая птица по пригоркам,
по селам и приселкам,
по деревням и по придеревням,
по городам и по пригородам,
прилетела к рабе Божьей (имя больной),
садилась ей на белый живот,
крылом всю боль смахивала,
клювом всю немочь вынимала,
когтем всю хворь собирала,
за океан-море ее уносила,
под красный камень ее схоронила,
ничто не оставила, не забыла,
сама на камень села, головой завертела,
глаза выпучила
никого к камню не подпускает,
всех когтем и клювом устрашает,
хворь из-под камня не выпускает.
Так сидеть этой белой птице вечно,
во все времена и навечно.

Когда настой остынет, процедите его. Давайте это снадобье больной по полстакана четыре раза в день и продолжайте такое лечение один лунный месяц.

Используемый здесь заговор вы можете произносить и при приготовлении других лекарственных настоев и отваров. Но обязательно помните о том, что все заветные слова должны быть сказаны сразу же после того как травы будут залиты кипятком.

- ххх -

Возьмите пять частей цветков ромашки, пять частей травы полыни, пять частей травы вероники и одну часть травы донника. Смешайте все травы вместе и заварите пять ложек этой смеси четырьмя стаканами кипятка. Дайте больной выпить два стакана этого горячего настоя, а его остаток используйте для внутреннего обмывания и клизмы — для переда и зада. Повторите лечение восемь раз за один лунный месяц. Продолжайте его и в следующем месяце, если болезнь запущена.

Если вы не сможете найти все эти травы, то используйте только одни цветки ромашки.

- ххх -

Давайте больной пить по четверти стакана три раза в день настой, приготовленный из листьев грушанки. Берите листьев одну ложку и заваривайте их одним

стаканом кипятка.

Можно также приготовить настой листьев грушанки на водке. Залейте десять золотников сухих листьев бутылкой водки и настаивайте ее две недели. Давайте это средство по тридцать капель с водой три раза в день.

- ххх -

При внутренних воспалениях давайте больной отвары из травы зверобоя или цветков калины.

Используйте для клизм, обмывания и компрессов отвары из травы тысячелистника, травы карагана лекарственного, корня девясила, корня бадана, цветков ноготков, коры дуба, листьев шалфея, сок из листьев крапивы и облепиховое масло.

МАТОЧНЫЕ КРОВОТЕЧЕНИЯ

В первые дни после новолуния отломите от сосны небольшую щепочку и передайте ее больной, для того чтобы она при новом кровотечении оросила ее своей кровью. После этого верните щепочку сосне. Вставьте щепочку на ее прежнее место, обмажьте ее сосновой смолой и крепко обвяжите сосну длинной веревкой, так чтобы щепка не отлетела от дерева. Сделав же все это, произнесите заговор:

Выта оле кауш, найла оле баш,
силу леби науш, оре капи наш.
Ида кикида, аса каса,
мада рикада апиказа.

Идите после этого домой, ни с кем не здороваясь и не разговаривая.

Если через какое-то время кровотечения снова возобновятся, то снова идите к сосне, снимите с нее веревку и возьмите от дерева немного смолы. Опояшьте этой веревкой больную, помажьте смолой низ ее живота и произносите обратный заговор:

Шан ипак эро шуан ибэл улис,
шаб эло алайн шуак эло атыв.

Велите больной не снимать веревку полдня. Затем ее снять, свернуть в моток и хранить в укромном месте, так чтобы никто о ней не знал.

- ххх -

Смешайте в равных частях листья крапивы и тысячелистника. Произнося заветные слова, заваривайте одну ложку этих трав стаканом кипятка:

За чистыми полями, за темными лесами,
за синими морями, за быстрыми реками
есть пещера каменная.
В той пещере гробница, в той гробнице мертвица.
Как у той мертвицы кровь по жилам не гуляет,

так бы и у рабы. Божьей (имя) все течи
прекратились,
все скорби закрылись во веки веков не открылись.
Будьте все эти слова мои крепки и лепки,
заговорены и исполнены.

Этот заговоренный настой давайте хворой женщине перед едой по полстакана три раза в день.

- ххх -

Соберите, высушите и измельчите огуречные плети. Залейте две унции этих плетей двумя стаканами воды и кипятите ее на слабом огне в течение четверти часа. Остывший отвар процедите и давайте его по полстакана три раза в день.

- ххх -

Нарежьте мелко пять корешков чернобыльника. Залейте их десятью стаканами кипятка. Давайте этого средства по полстакана два раза в день. Продолжайте это лечение до исчезновения болей и кровотечения.

- ххх -

Выжмите сок из свежей травы пастушьей сумки. Добавьте его сорок капель на четверть стакана холодной воды. Это снадобье нужно пить три раза в день.

- ххх -

Заварите одну ложку мелко изрубленной травы полевого хвоща двумя стаканами кипятка. Когда настой остынет, процедите его. Принимать это средство следует по одной ложке каждые два часа. Когда же боль утихнет и кровотечения прекратятся, продолжайте прием настоя хвоща, но только уже используйте его по одной ложке три раза в день.

- ххх -

Настой водяного перца или пастушьей сумки давайте больной по одной ложке три раза в день.

Отвар крапивы по полстакана пять раз в день.

- ххх -

При маточных кровотечениях нельзя принимать настои и отвары алоэ.

НАРУШЕНИЕ ЦИКЛА

В понедельник утром налейте полстакана чистой ключевой воды, положите в нее одну жемчужину и пейте эту воду вечером перед сном. На следующее утро также налейте воды и положите в нее три жемчужины. В среду утром в воду нужно положить уже пять жемчужин, а в четверг семь. Начиная с пятницы число жемчужин должно уменьшаться, и в этот день их снова должно быть ровно пять,

в субботу три, а в воскресенье одна. Повторяйте это лечение в течение одного лунного месяца. И если в этом будет необходимость, то продолжайте его и в дальнейшем. Применяйте такой порядок жемчужин при увеличение промежутка времени между регулами. А при скором их повторении берите две, четыре, шесть, восемь, шесть, четыре и снова две жемчужины. Для этого лечения лучше всего использовать речной жемчуг, который еще не использовался в виде украшения или талисмана.

- ххх -

При увеличение времени между регулами нужно пить воду, настоянную на растущей Луне. Вечером перед сном налейте в хрустальный бокал чистую ключевую воду. Поставьте этот бокал на подоконник, так чтобы всю ночь на воду падал свет Луны. Выпивайте эту снадобье утром, как только встанете с постели и каждый вечер готовьте новое «лунное зелье».

При сокращении принятого срока нужно пить воду, заряженную убывающей Луной. Важным условием этого колдовства является ясная безоблачная погода — Луна должна освещать воду всю ночь. Но все это не всегда возможно. Поэтому если у вас нет возможности каждый вечер следить за движением ночного светила, то сделайте проще. Налейте в хрустальный графин чистую родниковую воду и положите в нее маленький кусочек серебра. В ту ночь, когда Луна будет особенно хорошо видна, выставьте бутылку под ее волшебный свет. После этого храните бутылку в темном месте и пейте «лунную воду» понемногу каждый день.

- ххх -

Для приумножения времени, проходящего между регулами, нужно смочить своей кровью белую ткань и повесить ее в лесу на осину. Если же нужно, наоборот, ускорить приближение оных, то повесьте пропитанную кровью ткань на плакучую иву.

- ххх -

Если есть регулы приходят с задержкой, то нужно посадить в горшок траву палей и полить ее менструальной кровью. Когда же трава взойдет, то сорвите и засушите ее. После этого сожгите сухую траву и соберите весь ее пепел. Начинайте добавлять его в питье за несколько дней до положенного наступления месячных.

- ххх -

Отмерьте пять частей травы пастушьей сумки, пять частей травы тысячелистника, пять частей корня лапчатки прямостоящей и две части коры дуба. Смешайте все эти травы вместе. Заварите две ложки этой смеси двумя стаканами кипятка и произнесите заговор:

По узкой дороге хворь приходила,
по широкой уходила,
всю маяту и худобу с собой уводила.
Как по концу той широкой дороги
яма копана-нарыта черна,

да глубока, да не видна
туда б вся хвороба бы угодила
вовек не выходила.

Давайте это средство больной по стакану утром и вечером для устранения обильного кровотечения.

Также можно давать отвар из корня валерианы, травы тысячелистника и травы лапчатки гусиной, которых берите все в равных частях.

- ххх -

Когда регулы болезненны или нерегулярны, то приготовьте настой из следующих трав. Возьмите пять частей травы лапчатки гусиной, три части травы золототысячника, одну часть травы хвоща полевого и одну часть травы спорыша. Заварите одну ложку этой смеси стаканом кипятка. Когда вода остынет, процедите ее. Этот настой нужно выпивать по одному стакану, но не сразу, а в течение всего дня.

Кроме того, можно приготовить отвар из корня девясила, который принимать по одной ложке пять раз в день.

МАСТИТ

Размешайте в воде рисовый крахмал, так чтобы у вас получилась крахмальная сметана. Нанесите этот состав на редкую ткань и приложите ее на больное место. Совершая это лечение, читайте заговор:

Встану я на ранней заре, умоюсь я
в ключевой воде, пойду из избы дверями,
в чисто поле за воротами.
А в том чистом поле
течет молочная река масляные берега.
Зачерпну из той реки ведерочко,
возьму того масла немножечко
отнесу рабе Божьей (имя)
всю ее хворь унять,
всю ее грудницу заживлять.
Чтобы не было маяты, чтобы не было худобы,
чтобы молоко у ней водилось,
а скоромная короста не возродилась.

Эти слова вы можете произносить и тогда, когда будете лечить больную другими средствами.

- ххх -

Прикладывайте к груди свежие листья капусты, мать-и-мачехи или лопуха их блестящей стороной.

- ххх -

Залейте одну часть цветков зверобоя двумя частями подсолнечного масла. Настаивайте это средство три недели. Смазывайте полученным настоем растрескавшиеся соски.

- ххх -

Выжмите из чистотела сок и смажьте им трещины. Дайте соку всосаться и снова смажьте соком больные места. Проделайте все это несколько раз. Повторяйте это лечение пять раз в день.

БЕСПЛОДИЕ

В первые дни после полнолуния возьмите воду из трех колодцев. Берите воду из первого колодца в четверг утром еще до восхода солнца, из второго в полдень, а из третьего вечером, после того как солнце уже зайдет. Слейте эти воды в один стакан и опустите в него камень аметист. Настаивайте зелье всю ночь, а в пятницу утром дайте его той, кто долго не может забеременеть.

- ххх -

Пейте «лунную воду», настоянную на светлой Луне в ее третий, седьмой и девятый день. Готовьте на этой воде настои и отвары.

- ххх -

Приготовьте особое зелье, взяв дня него корку апельсина, лист папоротника и костяной порошок. Залейте все ингредиенты стаканом кипятка и настаивайте средство всю ночь. Утром процедите его. Перед тем как начать колдовство, выставьте зелье на мороз. (Если вы проводите лечение летом, то поставьте приготовленный настой в подпол или на лед.) Затем перелейте холодный настой в миску и нашепчите на него:

От востока до запада, от севера до юга,
от реки до моря, от пути до перепутья,
среди чистого поля лежит желтый камень,
на том желтом камне век да целую вечность
сидит дева непорочна,
у той девы никогда не было и не будет
ни мужа, ни семьи, ни сына, ни дочери.
Пусть и ныне у той девы не прибудет,
зато у рабы Божьей (имя) полон дом детей будет.

Велите женщине по пояс раздеться. Встаньте у ней за спиной. Смочите средний палец своей левой руки в заговоренном настое и помажьте им левое и правое плечо женщины. Затем также смочите ей спину над крестцом. Далее вы должны оросить ей лоб и живот над пупком. Когда эти мазки высохнут, велите женщине одеться и идти домой.

Все это нужно сделать непосредственно перед предполагаемым зачатием, и,

пока оно не произойдет, не мыть смазанные места водой.

- ххх -

Скатайте маленький шарик из ржаного хлеба, в который добавьте порошок оленьего рога. Проденьте сквозь этот шарик красную нить. Когда хлеб засохнет и затвердеет, повесьте этот амулет на шею бесплодной женщины. Велите носить его до и после встречи с мужчиной.

- ххх -

Для излечения бесплодия нужно носить камень рубин, который своей активной мужской природой восстанавливает внутренние процессы и дает женщине плодовитость.

И наоборот, не следует носить гиацинт, чье пассивное влияние замедляет движение внутренних соков и препятствует зачатию.

КЛИМАКС

В этот период женщина должна носить «Аллалитовый талисман».

В понедельник до полудня выгравируйте на серебряной пластине (серебро должно быть самой высокой пробы) девятизначную таблицу и заполните ее древними символами. Используйте для этого алмазный резец, который ранее ни для какой работы использован не был.

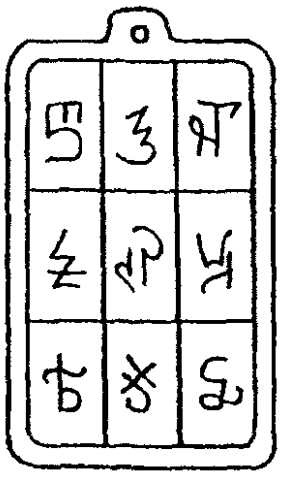

Все гравированные на серебре знаки и линии должны быть широкими и глубокими. Далее истолките в мелкую пыль красный сердолик (карнеол) и соедините одну часть этой пыли с одной частью древесного лака. Залейте этим составом все углубления талисмана. После того как лак полностью высохнет, хорошо отполируйте талисман так, чтобы его поверхность стала совершенно гладкой. Закончив всю работу, повесьте пластину на цепочку, выполненную из того же серебряного сплава.

Впервые надеть этот талисман нужно в пятницу.

Об этой волшебной драгоценности никто не должен знать, поэтому носить ее следует под одеждой.

- ххх -

В течение четверти часа ходите босыми ногами по холодной воде, а затем, не вытирая ног, походите еще по сухому — пока ноги сами не высохнут. Делайте так каждый день утром и вечером для предотвращения приливов к голове.

- ххх -

При наступлении приступа нужно поднять вверх обе руки, и если есть такая возможность, то опустить ноги в очень теплую воду. От этого кровь от головы очень быстро отхлынет и приступ прекратится.

- ххх -

В то время когда вы будете чувствовать себя особенно хорошо, когда у вас будет хорошее настроение и вас ничто не будет огорчать, напишите на бумаге: «NAPERAAF» (вместо этого слова вы может написать свое имя или поставить свою подпись). Сделайте это каким-то особенным образом, используя особый почерк и начертание. Запомните, как вы это сделали. Делайте так каждый день в течение одной недели и обязательно только тогда, когда вы чувствуете себя хорошо. Каждый раз пишите одно и то же слово, применяя одну и ту же каллиграфию. При этом обо всем этом никто не должен знать и видеть написанные вами слова. Теперь, когда у вас возникнет приступ, вы можете его быстро снять. Для этого просто напишите известное только вам слово. Начав пользоваться этим методом, пишите заветное слово только в момент приступа и не используйте его в то время, когда вам это не нужно.

- ххх -

Накапайте на кусочек сахара семь капель масла руты душистой. Наговорите на этот сахар заговор и дайте съесть это снадобье хворой женщине:

Сате сагас мае рае, уфу бале, дата пита.

Повторяйте это лечение три раза в день.

- ххх -

Соберите в равных частях корень пырея, ягоды можжевельника, листья грецкого ореха, корень стальника и траву золотарника. Произнося заветные слова, заварите две ложки сбора двумя стаканами кипятка:

На море, на океане, на острове Буяне
лежит белатырь камень.
На том камне сидит древний дед сто с лишним лет,
смахивает с лесу копоть, с моря морскую пену,
от берега до берега, от востока до запада.
Не смахивай с лесу копать, с моря пену,
а смахни ты с рабы Божьей (имя)
всю ее маяту, всю ее худобу.
Чтобы в ногах у ней не ломило,
в голове не томило,

в белом теле не горело,
холодным потом не потело.
Всем этим моим словам сбыться,
в дело обратиться, во веки веков не забыться.

Делайте это вечером и выдерживайте настой в тепле всю ночь. Утром настой процедите. Накажите хворой женщине пить это средство в течение дня. Каждый вечер готовьте новое лекарство и делайте так полтора месяца. Затем сделайте на месяц перерыв и повторите лечение.

Этот заговор следует читать и тогда, когда будете приготовлять другие лечебные средства.

- ххх -

Смешайте в равных частях цветки черной бузины, корень стальника пашенного, цветки ноготков, просвирника, плоды аниса, кору крушины, корень солодки и траву фискалки. Залейте две ложки этой смеси двумя стаканами кипятка. Сделав это вечером, настаивайте снадобье всю ночь. Это средство нужно пить в течение дня и каждый вечер готовить новый настой. Совершайте лечение две недели во время роста Луны, делайте перерыв на все время ее убывания и снова возобновляйте лечение при наступлении новолуния. Всего этому лечению должны быть посвящены шесть лунных месяцев.

- ххх -

Составьте травяную смесь. Возьмите две части цветков боярышника, две части травы тысячелистника, две части листьев мяты перечной, одну часть коры крушины, одну часть травы полыни и одну часть плодов фенхеля. Заварите одну ложку этой смеси стаканом кипятка. Когда вода остынет, процедите ее. Этот настой нужно пить по одному стакану утром и вечером.

- ххх -

При головной боли и головокружении нужно пить настой вероники дубравной. Выпейте полстакана настоя перед самой едой и допейте его через два часа после приема пищи.

- ххх -

При бессоннице нужно прикладывать к икрам ног горчичники или натертый хрен.

Кроме того, нужно выпивать по одному стакану огуречного рассола, в который добавить одну ложку липового меда.

- ххх -

При кровотечениях нужно три раза в день пить по полстакана настоя пастушьей сумки.

Делая обмывания, используйте отвар, приготовленный из корки семян конского каштана. Берите три золотника корки зрелого каштана на стакан воды, которую потом кипятите четверть часа на малом огне.

МУЖСКАЯ НЕМОЧЬ, ИМПОТЕНЦИЯ, ПРОСТАТИТ

Лечите все мужские болезни снятием порчи и сглаза.

Для снятия порчи, называемой егильетом или завязкой, посадите больного в восточном углу дома. Дайте ему в руки наполненную ключевой водой медную миску, в которую бросьте три дубовых желудя. Возьмите в правую руку веничек из перевязанных красной ниткой пестрых петушиных перьев. Встаньте с правого бока испорченного, положите свою левую ладонь на его затылок и читайте заговор:

На море, на океане, на острове Буяне
стоит булатный дуб,
ветер его не клонит, вода его не подмывает,
огонь его не подпекает, песок его не засыпает.
Под тем булатным дубом сидит Царь-петух,
с ним рядком три десятка кур.
Тот петух всех кур под себя подминает,
ни одну не пропускает.

Произнося следующие слова, касайтесь связанными перьями плавающих в миске желудей:

Как тот булатный дуб стоит крепко и плотно,
ни ломится, ни клонится,
столь бы крепко и плотно,
стоял бы х.., у (имя) на весь женский род,
во всякое время и во все времена,
и ныне, и присно, и во веки веков.

Когда будете произносить последние слова, отнимите левую ладонь от затылка больного, встаньте прямо перед ним, трижды опускайте перья в воду и трижды брызгайте ими на испорченного. Далее произносите:

Как петух смел и умел, всех кур поимел
так бы и (имя) смел и умел, был бы
и ныне, и присно, и во веки веков.

И снова трижды брызгайте водой на испорченного. Закончив это колдовство, вылейте всю воду на землю, а три желудя посадите в лесу, из которого они были ранее взяты.

- ххх -

Застелите стол красной скатертью, поставьте на нее пустой стакан и бутылку с белым вином. Держите над этим стаканом обручальное кольцо испорченного и, читая заговор, лейте через него вино:

Как у стоячей бутылки
горлышко завсегда стоит прямо,
так бы и у (имя мужчины) завсегда х...

стоял бы на свою жену (имя жены),
и во всякое время, и во все времена.

Наполнив стакан до краев, велите больному надеть свое кольцо и выпить заговоренное вино.

Это колдовство следует совершать тогда, когда завязка была совершена с тем умыслом, чтобы семью разрушить.

- ххх -

Если чей-то недобрый взгляд стал причиной мужской несостоятельности, то такому мужчине нужно надеть наизнанку две белые рубашки и носить их так некоторое время.

- ххх -

Велите больному выдернуть из забора самую последнюю доску (с левой стороны, если с улицы смотреть) и заострить ее верхний конец. После этого пусть перевернет ее этим острым концом вниз и, произнося заговор, снова вставит доску на ее прежнее место:

Перевернись, заострись, на место встань!
Поднимись, обозлись, всех сук достань!

- ххх -

Чтобы в первую ночь у молодых осечки не было (когда вы знаете, что ее специально готовят), натрите волчьим салом дверь, порог, дверные и оконные косяки в их спальне. Или же привяжите к ножке кровати веточку фигового дерева.

- ххх -

Камень сидерит (магнетит) — лучший талисман для восстановления прежних сил и придания новых возможностей. Но, для того чтобы свойства этого минерала смогли бы проявиться в полной мере, этот камень необходимо предварительно «освятить».

Сначала приготовьте специальное зелье. Поместите в чистейшее растительное масло истолченные в порошок: лапчатку ползучую, листья тополя, шафран, корень сельдерея, корень петрушки, вербену, болиголов, мандрагору, белену и черный мак (если вам не удастся достать все компоненты, используйте только первые три и те, которые будут вам доступны). Берите все травы в равном количестве по три щепотки. Начните готовить зелье на новолуние и выдерживайте его около двух недель, в конце которых процедите настой.

В ясную ночь полнолуния напишите на листе бумаги имя того, кто нуждается в таком талисмане. Поместите эту бумагу в том месте, где на нее будет падать весь лунный свет, и положите на нее нужный камень. Опустите кончик среднего пальца левой руки в приготовленное вами зелье и освятите сидерит капелькой вашего ритуального масла. Повторите это столько раз, сколько лет предполагает прожить носитель талисмана и еще три раза. Закончив эти действия, поместите камень в небольшой кожаный мешочек и отдайте его нуждающемуся. Накажите ему носить этот талисман в близости от своих мужских достоинств.

В дальнейшем же, для того чтобы этот талисман не терял свою силу, нужно

каждое полнолуние доставать камень из мешочка, помещать его в стакан с чистой родниковой водой и по прошествии четверти часа, достав камень из воды и хорошо его обтерев, осыпать его несколькими щепотками железных опилок. После снова убрать камень в мешочек и носить его так до следующего полнолуния.

- ххх -

Чтобы не терять силу мужскую, нужно носить золотое кольцо, при изготовлении которого в расплавленное золото был добавлен правый глаз ласки.

Если у вас нет возможности заиметь такое кольцо, то изготовьте иной талисман. В пятницу утром выломайте из медного пятака одну четверть и положите этот пятак под стельку левого сапога. Выломанную же четверть снесите в лес и вбейте ее острым концом в молодой дуб или в вяз. Делая это, стойте только на левой ноге и произносите:

Тебе четвертину, а мне половину.
Тебе по четверти, а мне по трем четвертям.
Тебе прибудет, от меня не убудет.

Когда же вы полностью вобьете металл в дерево, встаньте ровно, на обе ноги и продолжите заговор:

Как этот дуб крепко стоит и стоять будет,
так и у меня за всегда х... стоять будет
и на всякую девку, и на всякую бабу.
Быть по этим моим словам вечно,
во все времена и навечно!

После этого возвращайтесь домой, и если на этом обратном пути вам кто-либо повстречается, то ни в коем случае не здоровайтесь с ним и не разговаривайте, иначе все ваши старания пойдут прахом. Все это время пятак должен лежать в вашем левом сапоге. Там же он должен оставаться и в дальнейшем.

Для того чтобы пятак не мешал при ходьбе, сделайте в подошве сапога небольшое углубление, в которое и поместите вашу заговоренную монету. Можно также оторвать от сапога каблук, сделать в его внутренней части небольшую выемку, вложить в нее пятак и снова прибить каблук на прежнее место.

- ххх -

Когда происходит первая случка молодого жеребца с кобылой, то нужно заметить, куда на землю упадет его семя. Тогда посадите в этом месте ключник или мандрагору. Когда же ключник вырастет, то сорвите его в первую пятницу после новолуния. Сотрите все это растение в порошок. Заварите одну ложку этого порошка кипятком и дайте мужчине выпить снадобье непроцеженным.

- ххх -

Сварите в козьем молоке камень аметист, который до этого держите три дня в полной темноте, а перед самым кипячением выставьте его на солнечный свет. Давайте пить такое молоко испорченному для восстановления его прежних сил.

- ххх -

В первые дни после новолуния соскоблите с рога племенного быка костяной порошок. Примешайте его в питье мужчины и прочтите над этим снадобьем заговор:

Встану я на ранней заре, умоюсь я
в ключевой воде, пойду я из избы во двор,
из двора в ворота, прямо во чисто поле.
А во том во чистом поле стоит бык-третъяк.
Как у того быка-третьяка рог не гнется, не ломится,
так бы и (имя) х... не гнулся бы,
не ломился, во всякое время и во все времена.

Это лечение можно повторять несколько раз, помня о том, что приготовленное с помощью рогового порошка зелье будет действенно только тогда, когда бык, с чьего рога был сделан соскоб, все еще жив и здоров.

- ххх -

Положите под матрац, на котором будет спать мужчина, ключ от разомкнутого замка. Делайте так каждый вечер, обязательно помня о том, что замок, к которому этот ключ пригоден, ни в коем случае не должен быть заперт.

- ххх -

Давайте больному по одному стакану два раза в день колдовского зелья, приготовленного из корня голой солодки. Залейте одну ложку измельченного корня двумя стаканами воды. Поставьте эту воду на огонь и варите ее четверть часа. Затем отвар остудите и процедите. Перед тем как давать это снадобье больному, накалите докрасна лезвие ножа, повторяя несколько раз одно и то же заклинание:

Азла хадус халфия,
ольгия фаэд,
лахаэз ге.

Сразу же после этого опустите нож в стакан с отваром, так чтобы раскаленный металл выбил из него пар. Это зелье должно выпиваться на одном дыхании, одним махом.

Подобное снадобье можно приготовить, используя корень лопуха.

- ххх -

Приготовьте настой из корня мандрагоры или из сабельника. Берите две ложки корня на четыре стакана кипятка. Когда настой остынет, разлейте его по формам и выставьте их на мороз. Когда вода превратится в лед, сложите его весь в небольшой кожаный мешочек. Приложите этот мешочек к затылку. Держите его так и считайте безмолвно до пятидесяти. Закончив счет, приложите мешочек к сердцу и считайте до ста. Затем приложите мешочек к мошонке и снова считайте до пятидесяти. Повторите все это пять раз подряд. Начните лечение на новолуние и повторяйте его через день во все время роста Луны.

- ххх -

Залейте пять золотников травы и цветов барвинка одним стаканом водки. Поставьте эту водку на огонь и варите зелье четверть часа. Давайте его утром и вечером по восемь капель, накапав их в рюмку с водой. Делая это, произносите заговор:

Как сии травы и муравы
прямо стояли, никуда не бежали,
так бы мужик был бы силен и прыток,
никем не умыток.

Продолжайте лечение одну лунную четверть, затем, сделав на пол-луны перерыв, снова его повторите.

- ххх -

Залейте две ложки спаржи стаканом горячей воды и четверть часа кипятите ее на малом огне. Когда отвар остынет, процедите и давайте его больному по четверти стакана четыре раза в день.

- ххх -

Одну ложку орешника заварите стаканом кипятка. Настаивайте это средство в тепле, а после процедите. Этот настой нужно принимать по одной ложке три раза в день.

- ххх -

Для возвращения больному прежней силы давайте ему отвары и настои из семян полыни, травы заячьей капусты и корней подмаренника, которого еще медовиком зовут.

Кроме того, больной может принимать спиртовые или водочные настойки, приготовленные из корня женьшеня, заманихи, золотого корня или корня аралии маньчжурской. Давайте эти настойки по двадцать капель два раза в день.

СТАРЧЕСКАЯ НЕМОЧЬ

Один стакан неочищенного овса залейте шестью стаканами холодной воды. Поставьте эту воду на малый огонь и варите ее до тех пор, пока ее вдвое меньше не станет. Когда отвар остынет, процедите его и добавьте в него тем же объемом свежего молока. Снова поставьте зелье на огонь и кипятите его чуть менее четверти часа. В это время добавьте в него две ложки липового меда и прочтите заговор:

Черной землей заклинаю,
зеленой травой повелеваю,
отойди от раба Божьего (имя)
вся дедовска маята, вся стариковски худоба

в черные леса, в глубокие омуты,
там вам жить добро, спать тепло,
а здесь места не было и не будет,
так то было, так то будет.

Давайте это средство для восстановления сил по полстакана до четырех раз в день.

- ххх -

Солнечный алмаз поделится своей крепостью и силой с тем, кто их позабыл.

- ххх -

Смешайте в равных частях ржаные стебли с травой звездчатки. Заварите одну ложку смеси тремя стаканами горячей воды. Это средство нужно пить вместо обычного питья.

- ххх -

Положите полфунта весенней крапивы в большую бутылку и залейте ее двумя стаканами водки. Настаивайте это зелье первые два дня на свету, затем шесть дней в полной темноте. После его отожмите и процедите. Давайте это лекарство по одной ложке три раза в день перед едой.

- ххх -

Сварите в двух стаканах воды две ложки сухих ягод шиповника. Дайте настояться этому отвару всю ночь, а утром его процедите. Этот настой нужно пить вместо чая.

ПЬЯНСТВО, АЛКОГОЛИЗМ

Отворотное от вина зелье готовьте на полнолуние. Залейте одну ложку мелко измельченного корня копытника стаканом ключевой воды. Поставьте ее на слабый огонь и варите зелье четверть часа. Затем его остудите и процедите. Добавляйте это средство в вино или водку без ведома пьющего. Делая это, читайте заговор:

Встану я на ранней заре, умоюсь я в ключевой
воде, пойду я из избы, дверями, из дверей воротами,
из ворот прямо во чисто поле,
под звезды ясные, под светел месяц,
под красно солнышко.
Звезды вы ясные, сойдите в чашу бражную,
а в моей чаше вода из загорного студенца.
Месяц ты светел, сойди в мою клеть,
а в моей клети ни дна, ни покрышки.
Солнышко ты красное, взойди на мой двор,
а на моем дворе ни людей, ни зверей.

Звезды, уймите раба Божьего (имя) от вина!
Месяц, отврати раба Божьего (имя) от вина!
Солнышко, усмири раба Божьего (имя) от вина!
Всем словам моим ключ и замок.
Как никому из моря всю воду не выпить
и всю траву из поля не выщипать,
так и мои слова, и мой замок
никому не отпереть.

- ххх -

Чтобы отвадить человека от вина, давайте ему по одной ложке три раза в день настой, приготовленный из полыни, золототысячника и чабреца, которых берите все в равных частях.

Также давайте настой толокнянки обыкновенной.

Перед тем как давать эти настои пьющему человеку, прочтите на них заговор:

Хмель и вино, оступись от раба Божьего (имя),
за синие моря, за темные леса, за дальние луга,
туда, где люди не ходят, где звери не бродят!
Будьте эти слова крепки и лепки,
крепче железного железа,
крепче булатного булату,
крепче каменного камня.

- ххх -

Чтобы вызвать отвращение к вину и водке нужно пьющему человеку давать в пищу в жареном или вареном виде гриб навозник серый, помня о том, что есть этот гриб за один раз с водкой нельзя.

- ххх -

Смешайте в равных частях сахарный песок и костяной порошок. Разведите из березовых поленьев костер. Затем немного его притушив, посыпьте на тлеющие угли приготовленный порошок. Прикажите пьянице дышать исходящим от углей дымом, а сами в это время читайте заговор:

Хмель и вино, привяжись к лихому человеку,
который на раба Божьего (имя) лихо думает,
к тому привяжись, кто добра не сделает,
а от раба Божьего (имя) на веки веков отвяжись!

Повторяйте такое лечение раз в неделю или чаще, — тогда, когда предвидится скорый запой.

Можно делать это и дома. Для этого берите из печи красные угли и посыпайте их сахаром и костяным порошком.

- ххх -

Одну ложку травы плауна-баранца залейте стаканом крутого кипятка. Когда

настой остынет, процедите его. Прикажите пьянице выпить этого средства треть стакана. Затем, выждав немного, предложите ему полрюмки водки. Далее продолжайте угощать его водкой через каждую четверть часа, от этого у пьющего произойдет страшная рвота. Обычно даже после однократного такого лечения у пьяницы к водке отвращение возникает. А после нескольких последовательных приемов настоя и водки пристрастие к питию у него и вовсе пропадет.

Плаун-баранец очень ядовит и может вызвать сильное отравление и различные осложнения, поэтому его использование должно происходить только под контролем врача!

- ххх -

Чтобы вызвать у пьющего рвоту, давайте ему водочную настойку корня любистока и лаврового листа. На один стакан водки берите один корень и два листа. Настаивайте это зелье неделю и применяйте его во время неумеренного пьянства и запоя.

- ххх -

Соберите в небольшой сосуд лесных зеленых клопов, которые обычно сидят на листьях малины, и залейте их водкой. Настаивайте это зелье неделю. Добавляйте его в водку без ведома пьющего, для того чтобы вызвать рвоту и отвращение к винному вкусу.

- ххх -

Прибавляйте понемногу водку в каждое питье и еду выпивохе. От этого у него вскорости возникнет отвращение к алкоголю.

- ххх -

Для излечения пьянства нужно длительное время давать пьющему человеку настой из мяты, тысячелистника, полыни и зверобоя. Берите эти травы в равном количестве и готовьте настой так же, как завариваете обычный чай. Это средство должно выпиваться не менее десяти стаканов в день и использоваться вместо всякого питья.

С этой же целью можно приготовить настой из корня дягиля, корня аира и можжевеловых ягод.

- ххх -

Для быстрого отрезвления положите пьяного на пол и сильно потрите его уши своими ладонями.

Когда же он очнется, дайте ему выпить стакан холодной воды, в которую накапайте двадцать капель мятной настойки или пять капель нашатырного спирта.

ОПУХОЛИ, РАК

Лечите раковую опухоль так же, как порчу снимаете.

В среду после полудня купите в разных местах белую и черную свечу. В этот же день изготовьте из плотной бумаги формочку для отлива плоской фигурки человека. Для этого вырежьте из бумаги длинную полоску, выгните и приклейте ее в стоячем положении (ребром) к картонному листу, так чтобы она образовала контур человеческого тела. Приступайте к лечению в пятницу утром. Зажгите белую свечу и капайте ее расплавленным воском в формочку до тех пор, пока не заполните ее примерно на одну треть. После этого уколите иглой мизинец больного и отдайте еще не застывшему воску капельку его крови. Произнесите в этот момент:

Афе лай даш, уро-кафа-ори.

Снова продолжайте капать белым воском в форму. Когда же она будет заполнена на две трети, затушите свечу и дождитесь того момента, когда весь воск полностью застынет. Тогда зажгите черную свечу и также капайте ее воском, равномерно покрывая им белую фигурку. После того как вся форма будет заполнена воском и когда он весь затвердеет, извлеките готовую фигурку из бумаги. Держите эту фигурку в левой руке, а в правую возьмите небольшой острый нож. Произнесите:

Балхабэс аса даэс, халхаэс паи куда тайдас.
Наэд куба готабул, уэл дабе залхас.

Сразу же после этих слов начните соскабливать ножом черный воск. Делая это, несколько раз повторите:

Черное к черному, белое к белому,
живое к живому, а мертвое к мертвому.
Как пришло, так и уйдет,
ко мне не перейдет,
от раба Божьего (имя) отстранится,
во веки веков не возвратится.
Черное к черному, белое к белому,
живое к живому, а мертвое к мертвому.

Обязательно представляйте, что и для чего вы делаете. Представляйте, что черный воск символизирует порчу и болезнь, что вы не просто срезаете его, а избавляете этим действием больного от его недуга. Соскоблите всю черноту, так чтобы вся фигурка стала вновь чистой и белой. Закончив это колдовство, соберите весь срезанный воск и выбросьте его в реку. Также отдайте воде и нож, которым вы проводили очищение. Очищенную же от черноты и скверны фигурку отдайте больному и велите ему хранить ее в великой тайне как талисман избавления.

- xxx -

В пятницу утром идите в старый заброшенный дом, высверлите там в дверном косяке небольшую дыру и вложите в нее срезанные волосы и ногти больного. Забейте эту дыру осиновым колом и произносите:

Как в этом дому боле никому не жить, не
тужить, так бы и в теле раба Божьего (имя)
не ужилась бы, не прижилась бы ни черная,
ни красная, ни белая опухоль.

Возвращаясь после этого домой, до тех пор пока не перешагнете своего порога, ни с кем не здоровайтесь и не разговаривайте.

- ххх -

В десятый лунный день закопайте в землю железную вилку, которой больной последнее время ел свою пищу. Закопайте ее обязательно зубцами вниз, в том месте, где люд не ходит и зверь не роет. Поступайте так каждый лунный месяц на протяжении трех лун, так чтобы у больного сменилось три вилки. Велите больному все это время есть только своей вилкой и не использовать чужие.

- ххх -

При опухоли в животе или в груди катайте по больному месту белое сырое яйцо, повторяя несколько раз заговор:

Ты, яйцо, катись, а болезнь истребись.

В это время вы должны представлять, что под действием ваших слов болезнь из больного органа переходит в яйцо. Закончив это лечение, закопайте яйцо в землю. Делайте все это крайне осторожно, чтобы яйцо не разбить.

Совершайте это колдовство на ущербной Луне и повторяйте его до трех раз.

- ххх -

Разрежьте длинный корень вербены на две части. Одну часть обвяжите вокруг шеи больного человека, другую же держите над дымным костром. Повторите несколько раз:

Как дым высушит корень,
так иссохнет вся черная хворь.
Черное к черному, белое к белому.
Живое к живому, а мертвое к мертвому.

После этого снимите корень с шеи больного. Переплетите его с продымленным корнем и закопайте эту косу в каменистую землю.

- ххх -

Для уменьшения страдания и боли прикладывайте к больному месту полосатые ониксы.

- ххх -

Соберите осенью березовый гриб — чагу. Спрячьте ее в сухом теплом месте и хорошо просушите. Когда чага совсем высохнет, положите ее часов на пять в

холодную воду. После этого мелко ее изрубите. Залейте одну часть изрубленной чаги пятью частями горячей (но не кипятком) воды. Настаивайте это снадобье одни сутки, затем его отожмите и процедите. Готовьте такой настой сразу на три дня, но не более того. Давайте его по одному стакану три раза в день.

- ххх -

На самое полнолуние сорвите пять листков столетника, тут же их мелко порежьте, сложите в бутылку и залейте двумя стаканами водки. Настаивайте эту водку в тепле до новой Луны, взбалтывая каждый день. Когда же зелье будет готово, давайте его по одной ложке перед обедом и ужином.

- ххх -

Накажите больному есть как можно больше лука и прикладывать его мелко нарезанным к больному месту.

Натрите свежую морковь, обложите ею опухоль и обвяжите бинтом больное место. Меняйте морковь и повязку три раза в день и один раз ночью.

Кроме этого, можно делать компрессы, используя отвар травы чистеца болотного. Берите одну ложку травы на стакан воды и варите отвар на медленном огне в течение одного часа.

- ххх -

Давайте больному по полстакана два раза в день отвара из укропного семени, корня крапивы, тысячелистника, шалфея, череды, травы колючего татарника и донника. Смешайте все травы вместе, взяв их в равных частях. Заварите четыре ложки этой смеси четырьмя стаканами кипятка. Варите это зелье в течение одного часа, не давая ему выкипать. Продолжайте это лечение не менее одного года.

- ххх -

Сорвите с наговором куст полыни:

Ипазе витаве идель, али кар.
Хаилъ лира, тива боад параулъ.

Повторяя заветные слова, мелко его изрубите:

Ал полна, ал галибур, ал гаулъ, ал пароль.

Залейте одну ложку этой измельченной травы одним стаканом кипятка. Обозначьте это действие словами:

Лафаэс дакибе, сура зауль ура фаралъ.

Поставьте воду в печь и варите ее до тех пор, пока ее вдвое меньше не станет. Полученное снадобье давайте больному по две ложки перед каждой едой.

РАК ЖЕЛУДКА

Велите больному каждый день в течение одной недели грызть понемногу кедровые орехи и не выбрасывать шелуху от них. В пятницу вечером соберите всю шелуху в холщовый мешочек. Выйдите на улицу и подманите к себе куском мяса старую бездомную собаку. Подвесьте ей под брюхо мешочек с шелухой (с таким расчетом, чтобы она смогла дотянуться до него зубами) и отдайте ей мясо. Когда собака съест мясо и начнет избавляться от мешочка, согните руки в локтях, сложите из пальцев кукиши и произнесите:

Сгрызоват сгрызуна, сгрыз,
а сгрызун сгрызова сгрызжет.

Произнеся это заговор, сразу же идите домой и ни в коем случае не оглядывайтесь.

Начиная с того момента, как вы соберете шелуху в мешочек, и до того времени, пока вы не вернетесь домой, вы не должны ни с кем разговаривать. Если же вы забудетесь и случайно с кем-то заговорите или даже просто поздороваетесь, то все ваше колдовство потеряет свою силу.

- ххх -

Разведите костер, взяв для него только березовые поленья. Когда костер полностью прогорит, соберите в глиняный горшок образовавшуюся золу и залейте ее ключевой водой. Берите на одну часть золы пять частей воды. После этого поставьте воду с золой в печь и кипятите ее четверть часа. Затем отвар процедите. Разлейте его по бутылкам, которые плотно закупорьте. Храните это средство в темноте и прохладе. Давайте его больному по пять ложек, добавляя их в молоко. Повторяйте это лечение три раза в день перед едой.

- ххх -

Давайте больному по полстакана настоя, приготовленного из травы молочая желтого. Повторяйте это лечение три раза в день.

Также давайте отвар из березовой губки.

- ххх -

Сотрите в порошок корень лопуха и, взяв его одну ложку, залейте стаканом спирта. Добавьте в спирт полстакана свежего липового меда и настаивайте так неделю. Давайте это средство больному по одной ложке три раза в день.

Можно просто выжать сок из только что сорванного корня лопуха и давать его по одной ложке пять раз в день.

РАК ЛЕГКИХ

Смешайте двенадцать ложек соли с шестью ложками макового семени и прибавьте к ним одну ложку магнитного порошка. Насыпьте эту смесь в небольшой шелковый мешочек и зашейте его так, чтобы у вас получилась плотная по-

душечка. Возьмите эту подушечку в правую руку и совершайте ею круговые движения по часовой стрелке, слегка прикасаясь подушечкой до обнаженной груди больного. Всего нужно сделать семнадцать «кругов», обозначая каждое движение отдельным заклинанием:

1. Илхиму залу хов.
2. Абис сару ит.
3. Гама алаби.
4. Китае биров.
5. Халу эпи кама.
6. Хора эпи фаг.
7. Ваир ха харэма.
8. Золад астар.
9. Кубиш саил ара.
10. Доэс виамор.
11. Тамас азе кила.
12. Набе илла кон.
13. Хора аил.
14. Зам валом.
15. Фит абэе лафаэс.
16. Гаф аил.
17. Аэл фом.

Произносите эти заклинания вполголоса, немного растягивая слова. Все движения должны быть непрерывными, небыстрыми и плавными. Закончив это колдовство, отнесите подушечку на кладбище и закопайте ее в старую заброшенную могилу. Делая это, произносите:

Аэк файл залу ре, обе кайя олу ре.
Он вир, ар игора.

Возвращаясь после этого домой, ни с кем не здоровайтесь и не разговаривайте.

- ххх -

Нужно, чтобы больной «выкричал болезнь в бочку» — наклонился над пустой бочкой и громко произнес в нее особый заговор:

Фита, Иже, Земля,
Зело, Есть, Добро,
Глаголь, Веди, Аз.
Кому девять по девяти,
кому семь по семи,
кому ни дна, ни покрышки,
а мне ни того, ни другого.

Сделать все это нужно в пятницу вечером после захода солнца, в предполночный час.

- xxx -

Залейте одной чаркой водки две ложки измельченной травы ряски маленькой. Настаивайте это снадобье неделю, затем его процедите. Давайте его больному по двадцать капель, накапав их в рюмку с водой. Повторяйте это лечение три раза в день.

Можно порошок этой травы смешать в равных частях с липовым медом, так чтобы вышли небольшие пилюли и давать их по одной три раза в день.

РАК МАТКИ

Совершайте лечение только на ущербной Луне в среду или в пятницу. Купите после полудня два одинаковых ножа. С самого начала держите эти ножи только за ручки и не касайтесь их лезвий. Начните свое колдовство после захода солнца. Велите больной лечь на широкую скамью. Возьмите ножи в правую и в левую руку. Ударяйте острым краем одного ножа по острому краю другого. Делайте это прямо над животом больной и произносите заговор:

Зарубаю, забиваю черную немочь
у рабы Божьей (имя). Чтобы не было черноты,
ни на красной крови, ни на белой груди,
ни в сердце жала, ни в животе огня.
Выйдите все скрытые хворости,
все тайные болести от пупка до колена,
от колена до спины,
от спины до пят и от пят до лопат
прямо на булатную сталь, под острое железо,
засекитесь, зарубитесь, вовек не возвратитесь.

Повторите этот заговор трижды начиная его со слов: «.Чтобы не было черноты...», продолжая ударять нож об нож. Затем скрестите ножи — соедините их лезвия друг с другом плоскими сторонами. Держите их прямо перед собой и закончите заговор:

Будьте мои слова все полны,
которые переговорены, которые недоговорены,
все по своим местам крепки и лепки,
крепче крепкого камня, тверже твердого железа.

Закончив колдовство, нужно закопать ножи по обе стороны большой дороги острием вниз друг к другу порубленными сторонами. Сделайте все это обязательно до полуночи и до наступления этого часа ни с кем не разговаривайте.

- xxx -

В понедельник утром купите семь дюжин новых игл. Велите больной взять первые двенадцать игл в левую руку и перекладывать их по одной в правую. Когда же будут переложены все иглы, то нужно совершать обратное перемещение. Всего так нужно сделать семь раз, то есть иглы должны побывать четыре раза в левой и три раза в правой руке. После этого больная должна выбросить эти иглы в

реку или закопать их в безлюдном месте. На следующий день она так же должна повторить все это колдовство, используя уже следующие двенадцать игл, и делать так всю неделю, пока не будут израсходованы все иглы. Это колдовство нужно совершать на убывающей Луне и выбрасывать все иглы в одном и том же месте.

- ххх -

Заварите одну ложку листьев чертополоха стаканом кипятка. Когда вода остынет, процедите ее. Давайте этот настой больной по полстакана три раза в день.

Кроме этого, приготовьте настой сухой травы якутки полевой или марьиного корня. Эти настои нужно давать по одной ложке три раза в день.

- ххх -

Нарежьте мелко листья столетника так, чтобы их набралось полстакана. Залейте их двумя стаканами кагора и двумя стаканами свежего липового меда. Настаивайте это средство в темноте и прохладе одну неделю. Давайте его по одной ложке три раза в день. Продолжайте это лечение один лунный месяц, затем сделайте на две недели перерыв и повторите лечение.

- ххх -

Заварите двумя стаканами кипятка одну ложку травы и цветков подмаренника, которого еще медовой травой называют. Полученный настой процедите. Давайте его больной по полстакана три раза в день.

- ххх -

При опухоли матки противопоказаны настои и отвары крапивы.

РАК ГРУДИ

Купите две вязальные спицы в среду или в пятницу. Если на этих спицах не будет сургучных наконечников, то наденьте на их тупые концы по винной пробке. Начните лечение после захода солнца. Велите больной сесть на стул. Возьмите обе спицы в руки и держите их крест-накрест над головой больной. Потирая спицы друг об друга, произносите заговор:

Затираю, забираю черную грудную жабу
от рабы Божьей (имя).
Чтобы не было черноты,
ни на красной крови, ни на белой груди.
Перейдите, вся надгрудные хворости,
вся подгрудные болести на вязкое железо,
на булатну стрелу,
чтобы не было про вас помину,
ни при ясной заре, ни при темной луне,
ни при темной заре, ни при светлой луне.
Будьте мои слова все полны,
которые переговорены, которые недоговорены,

все по своим местам крепки и лепки,
крепче крепкого камня, тверже твердого железа.

Затем выйдите на двор и прикоснитесь этими спицами (сначала одной, потом другой) до уличной кошки или собаки. В этот момент произнесите:

Чтобы не было худа, чтобы не было суда.
Чтобы не было пореза, чтобы не было отреза.

Сделав же это, закопайте спицы в землю остриями вниз. Во все время этого колдовства вы должны держать спицы только за сургуч или за пробки и ни в коем случае не прикасайтесь к металлу. Если вдруг прикоснетесь, то тут же сплюньте на землю и прикусите язык зубами.

- ххх -

Сшейте рубашку из мужской и женской рубашки. Берите верх от мужской, а низ от женской. Эту одежку нужно носить не снимая три дня и три ночи. А затем сжечь ее на открытом огне.

- ххх -

Залейте две ложки травы подмаренника двумя стаканами кипятка. Когда настой остынет, процедите его. Этот настой нужно пить маленькими глотками по полстакана три раза в день.

- ххх -

Снимите кору с молодых веток дуба. Высушите ее и мелко нарежьте. Залейте одну ложку этой коры одним стаканом горячей воды. Поставьте воду на огонь и доведите ее два раза до кипения. Когда отвар остынет, пропитайте им плотную ткань и приложите ее к больному месту. Обвяжите этот компресс сухим полотенцем и уложите больную в постель. Повторяйте это лечение утром и вечером.

РАК КОЖИ

Найдите невысиженное яйцо с замершим в нем цыпленком. Спрячьте его в сухое теплое место — туда, где бы оно все иссохло. После этого положите яйцо на небольшую тарелочку, облейте его спиртом, который и подожгите. Обкуривайте больного исходящим от горящего яйца дымом. Закончив же это колдовство, закопайте остатки яйца и тарелочку в безлюдном месте.

- ххх -

Больной должен взять левой рукой горсть соли и, произнося заговор, высыпать ее на хвост дворовой собаки:

От суки пришло, на суку пади.
От кабеля пришло, на кабеля пади.
От еретика пришло, на еретика пади.

От еретицы пришло, на еретицу пади.
Как отпала эта соль от моей руки,
так отпадут от меня все болезни и хворости
от сего дня и во веки веков.

- ххх -

Несколько раз в день поливайте пораженную кожу жидкими густыми дрожжами и прикладывайте к больному месту пропитанную этими же дрожжами ткань.

- ххх -

Приложите к закрытой ране смесь из тертой моркови и травы болиголова, после чего рану перевяжите. Делайте такие перевязки три раза в день.

В этом случае можно также прикладывать только что сорванную и мелко истолченную траву заячьей капусты.

Если же рана открыта, то прикладывайте к ней ткань, смоченную в морковном соке и соке тысячелистника.

- ххх -

Смешайте в равных частях сок моркови, тысячелистника и болиголова. Это средство нужно принимать по одной ложке в день, запивая его молоком.

Кроме того, больному нужно пить свежий сок подмаренника.

УКУСЫ СОБАКИ, БЕШЕНСТВО, ВОДОБОЯЗНЬ

Если укусит собака, то не останавливайте текущую из раны кровь. Поливайте рану горячей водой и читайте заговор:

На море, на океане, на острове Буяне стоит дом.
В том дому сидит старица, жало держит.
Ты, старица, возьми свое жало
и приди к рабу Божьему (имя),
вынь из раба Божьего (имя) жало смертное.
Отнеси его в могилу черную, к мертвому телу,
а живое тело в покое оставь.
Чтобы рану затянуло и от воды не оттянуло,
чтобы кровь изошла и болезнь вся ушла.

После смажьте рану йодом, спиртом или водкой.

- ххх -

Положите на рану кристаллик марганца, так чтобы он весь яд выедал, и прочтите заговор:

На море, на океане, на острове Буяне
стоит гора Юра.

На той горе сидит бел-старик, седа борода.
Избави ты, старче раба Божьего (имя)
от собачьей худобы, от бешеной маяты,
Чтобы не было ни боли, ни боязни,
ни лиха, ни страсти.
Будет тебе по этому слава и поклон
во все времена и во веки веков.

После этого перевяжите рану.

- ххх -

Намажьте хлеб маслом. Напишите на этом масле деревянной щепочкой: «Нах, Рах, Мах, Deus». Дайте съесть это снадобье тому, кого укусила бешеная собака. Повторяйте это лечение каждое утро в течение трех дней.

На масле также может быть написано: «GER-FAFI-CAS».

- ххх -

Истолките в порошок сухой корень водяного шильника. Посыпьте этим порошком намазанный коровьим маслом хлеб и прочтите заговор:

Наговариваю, отговариваю (имя укушенного)
от всякого яда, от гнилой слюны,
от шальной собаки (цвет шерсти укусившей собаки),
от боязни воды и от всякой беды.
Наговариваю, отговариваю
из костей, из мощей, из жил, из поджилков,
из состава, из полусостава, из буйной головы,
из реберной кости, из горючей головы,
из тощаго живота, из дробных кишок
чтобы ушло, не пришло, назад не зашло.

После этого дайте съесть этот хлеб укушенному бешеным животным человеку. А когда весь хлеб будет им съеден, произнесите:

На море, на океане, на острове Буяне,
стоит дом железный, медныя вереи,
серебряныя ворота, золотыя замки.
Замкам не отмыкаться,
а бешеной болезни не открываться.

Повторяйте это лечение каждый день до тех пор, пока болезнь полностью не пройдет.

- ххх -

Велите мальчику (которому еще не исполнилось семи лет) сорвать ветку вербы или ясеня. Приложите эту ветку к укушенному месту и произнесите:

На море, на океане на острове Буяне
лежит камень белой,

на том камне сидит мал-малой.
Ты, сорви, душа светлая (имя мальчика),
ветку вербную, неси ее через поля, да луга прямо в
красные терема,
излечи раба Божьего (имя укушенного)
от семи порезов, от девяти прирезов.
Чтоб собакам жить всем пригожим,
чтоб подохнуть всем захожим.

После этого положите ветку в сухое, теплое место — туда, где бы она вся иссохла, и произнесите:

Чтоб этой ветке не расти,
человеку обрести,
а собаке лютой околеть и подохнуть!

- ххх -

Для лечения болезни, происходящей от укушения бешеным животным, имейте порошок из корня кипарисового молочая. Выкопайте все это растение с корнем либо в мае, либо в сентябре на ущербной Луне. Положите его в тени и, когда оно завянет, срежьте с него все молодые корешки. Просушите их в печи, так чтобы они совсем иссохли. После чего истолките их в ступе. Когда будете это делать, то следите, чтобы измельчаемая трава случайно не попала бы вам в нос и в глаза. Просейте полученный порошок через сито и храните его в стеклянном сосуде с притертой крышкой не более полугода. По истечении же этого срока готовьте новое снадобье. Начав лечение, налейте в рюмку приготовленный из пшеничных отрубей квас, насыпьте в него один золотник порошка и дайте его выпить укушенному. После этого больной может почувствовать себя хуже. Его будет лихорадить и тошнить. Это значит, что средство действует. Тогда прекратите лечение, но обязательно его повторите на ближайшее новолуние. Когда же ухудшение не будет заметным, то давайте это лекарство через каждые шесть часов весь этот и следующий день. И так же повторите лечение на новолуние.

Если укушенный пить не сможет, то скатайте из хлебной мякоти и порошка молочая две небольшие пилюли и велите больному съесть их за один раз.

- ххх -

Для того чтобы собаки не кусали или в лесу волк не задрал, нужно согнутый пополам пятак закопать в том месте, где обычно собирается много диких собак. Делая же это, нужно произносить заговор:

Как этому пятаку вовек не разогнуться,
так и собачьим (волчьим) челюстям
вокруг моего тела не сомкнуться.
Как земля черна и ночью не видна,
так и меня лютый зверь не увидит,
не учует, не улает, не узнает,
мимо пройдет, меня не задерет.

ЗМЕИНЫЕ УКУСЫ

Если змея укусила, то нужно высасывать из ранки кровь и выплевывать ее на землю. Сделайте все это не менее десяти раз, а затем произнесите:

Змея, у тебя слюна в роте и у меня в роте.
У меня слюна в роте, а у тебя в море.

- ххх -

Поливайте укушенное место чистой водой и не останавливайте текущую из ранки кровь. Читайте в это время заговор:

На сухом дереве, на рябине,
змея отпускает свое жало в синее море.
В том синем море есть бел горюч камень.
Как от этого камня не было плоду,
так бы и змеиному жалу не было бы ходу.

После этого приложите к ранке растертую траву череды трехраздельной.

- ххх -

Приложите к укушенному месту свежие дрожжи, сделайте перевязку и прочтите заговор:

Ты, змея Ирина, ты, змея Катерина,
ты, змея полевая, ты, змея луговая,
ты, змея болотная, ты змея подколодная,
собирайтесь укруг и говорите удруг.
Вынимайте нечистый яд,
от суставов, от полусуставов,
от жил, от полужил, от полуподжилков,
от тридевяти суставов,
от тридевяти полусуставов,
от тридевяти полужилков,
от тридевяти полуподжилков,
от черной шерсти, от белаго тела,
от чистой крови, от чистаго сердца,
от буйной головы.
А не вынете,
всех вас изничтожу,
весь род ваш под корень истреблю!

Меняйте дрожжи и делайте перевязки через каждый час. Продолжайте это лечение в течение трех дней.

- ххх -

Для того чтобы вас змея никогда не кусала, набейте черным перцем змеиную кожу, выбросьте ее в том месте, где этих гадов полно, и произнесите заговор:

Ябис, Ябис аграфаф,
Одис, Одис вагафа.
Оле кадара, ига лайла фор.

- ххх -

Составьте из полевых цветков небольшой венок. Повесьте его на растущий вблизи вашего дома ясень или клен, полейте его корни водой и произнесите:

Цветы к траве, вода к земле, змея к норе.
Ты, змея полевая, ты змея луговая,
ты, гадюка подколодная,
ты, пестрица болотная,
уползай поскорей
не тронь ни взрослых, ни малых детей!
А не покоришься слову моему,
земля тебя не пустит, вода тебя не напоит,
трава тебя не оботрет,
красно солнышко не обогреет,
светел месяц с частыми звездами не осветит.

Сделайте это на рассвете в воскресенье, и тогда ни одна змея не заползет в ваш дом и не ужалит ваших близких.

УКУСЫ ЯДОВИТЫХ ПАУКОВ

Налейте в стеклянную банку два стакана подсолнечного масла и бросьте в него три живые тарантула. Закройте банку крышкой и настаивайте зелье один лунный месяц. Затем пауков извлеките и храните готовое снадобье в темноте и прохладе. Смазывайте этим средством укушенное тарантулом место и делайте это через каждый час, до тех пор пока вся краснота и опухоль не спадет.

- ххх -

Обработайте место укуса спиртовым раствором йода или бриллиантовой зеленью. Когда же ранка затянется и кровотечение полностью прекратится, положите на нее медный пятак и произнесите заговор:

Пауку паучье, живыну живучъе.
Тебе, паук, откупной,
а рабу Божьему (имя) выходной.

После этого выбросьте заговоренный пятак в том месте, где произошел укус.

Чтобы паук никогда не кусал, сделайте так. Изобразите на пергаментной бумаге талисман, а на его обратной стороне напишите свое имя.

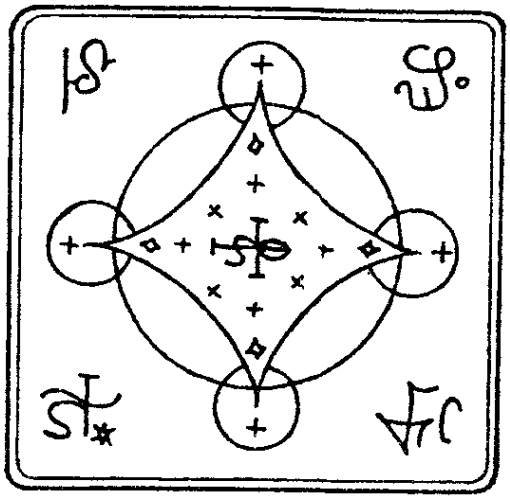

Положите этот талисман в небольшую коробочку и посадите в нее пойманного вами лесного паука. Держите его так в заточении полдня. Произнесите во все это время три раза один и тот же заговор так, чтобы ваши слова дошли бы до паука:

Налхаша ургу боб игуш загуда игу баргош.

А затем отпустите вашего пленника в том месте, где вы его поймали. Тогда произнесите:

Сафайа шаула иба лахи азмаи-боб.

Коробочку же с талисманом закопайте в землю или бросьте ее в костер.